

Kako postići najviše esp@cenet-om

Skraćivanje: U poljima „Naziv“ („Title“), „Naziv ili sažetak“ („Title or abstract“), „Podnositelj“ („Applicant“) odnosno „Izumitelj“ („Inventor“) možete skratiti tražene pojmove, uporabom sljedećih zamjenskih znakova („wildcard“):

- ? – umjesto pojedinačnog mogućeg znaka (npr. telephone? za pretraživanje *telephone* ili *telephones*)
- # – umjesto pojedinačnog obveznog znaka (npr. car# za pretraživanje *card* ili *cars*, ali ne *car*)
- * – zamjena za neograničeni broj znakova (npr. play* za pretraživanje *play*, *plays*, *player*, *playback*, itd)

Želite li unaprijediti Vašu vještinu pretraživanja esp@cenet-a?

Raspoložive su sljedeće usluge:

Ovaj interaktivni modul obuke pruža sve što je potrebno za učinkovitu uporabu *esp@cenet*-a: strategije pretraživanja, korisne savjete, popratne podatke i još mnogo toga...
esp@cenet pomoćnik dostupan je putem poveznice „Dohvati pomoć“ („Get assistance“) na pretraživačkom zaslonu.

esp@cenet uključuje različite mogućnosti uporabe pomoći. Možete koristiti „Brzu pomoć“ („Quick help“) na lijevoj strani zaslona za odgovore na najčešće postavljena pitanja, odnosno kontaktirati službu za korisnike *esp@cenet*-a klikom na „Kontakt“.

Služba za korisnike („Helpdesk“): Kliknite na „Kontakt“ („Contact“) za slanje pitanja našoj službi za korisnike *esp@cenet*-a.

esp@cenet forum: Korisnici pomažu korisnicima *esp@cenet* foruma na [www.espacenet.com](http://forum.espacenet.com).

<http://forum.espacenet.com>

Tečajevi obuke: Pogledajte www.epo.org/patents/learning.html za informacije o najnovijim tečajevima obuke za korisnike *esp@cenet*-a. Možete sudjelovati na jednom od naših standardnih seminara odnosno internetskim tečajevima „virtualne učionice“ („virtualclassroom“).

Važno! Za precizno pretraživanje uvijek potražite profesionalni savjet. *esp@cenet* vam može dati koristan pregled stanja tehnike, ali ako trebate detaljno pretraživanje, preporuča se da potražite pomoć stručnjaka za patentne informacije.

www.espacenet.com

Europski patentni ured

Vienna:

Rennweg 12
1030 Vienna
AUSTRIA

Tel.: +43 1 52126 0
Telefaks: +43 1 52126 3591

www.epo.org


Postfach 90
1030 Vienna
AUSTRIA

www.espacenet.com



www.espacenet.com

<http://forum.www.espacenet.com>



hr.espacenet.com

www.espacenet.com



esp@cenet je registrirani žig
Europske patentne organizacije
© Europski patentni ured
2008. Sva prava pridržana.

Besplatni pristup
u više od 60 milijuna patentnih dokumenata
iz cijelog svijeta
koji predstavljaju tehnički
razvitak od 1836. godine do danas

Uvod u bazu podataka ideja

hr.espacenet.com

Rujan 2008.

Sve što trebate znati prije početka

Kako Vam usluga esp@cenet može pomoći?

- esp@cenet možete koristiti za:
 - ▶ praćenje razvoja novih tehnologija
 - ▶ pronalaženje rješenja vlastitih tehničkih problema
 - ▶ otkrivanje što razvija vaša konkurencija

Što sadrži esp@cenet?

- ▶ Više od 60 milijuna patentnih dokumenata iz cijelog svijeta, većinom patentnih prijava a ne samo priznatih patenata. Patentne prijave su obično prva objava nove zamisli, prije objave u časopisima, odnosno stavljanja novih proizvoda na tržište
- ▶ patentne porodice koje vam kazuju jesu li vrlo slični patenti zatraženi u drugim zemljama
- ▶ podatke o pravnom statusu, koji vam pomažu da saznate je li patent na snazi ili ne, te u kojim zemljama
- ▶ bibliografske podatke o nepatentnoj literaturi („XP“ dokumenti)
- ▶ citirajući dokumenat, druge prijave u kojima je određen dokument citiran
- ▶ poveznicu na Europski registar EP i Euro PCT dokumenata
- ▶ mogućnost ispisa i preuzimanja dokumenata

Što je patent?

- ▶ Patent je pravo kojim se štiti tehnički izum tijekom ograničenog vremenskog razdoblja. Patent omogućuje vlasniku da drugima zabrani iskorištavanje izuma na teritoriju za koji je priznat.

Patenti se redovito objavljuju kako bi svatko mogao koristiti podatke koji se u njemu nalaze.

Nisu li patenti tajna?

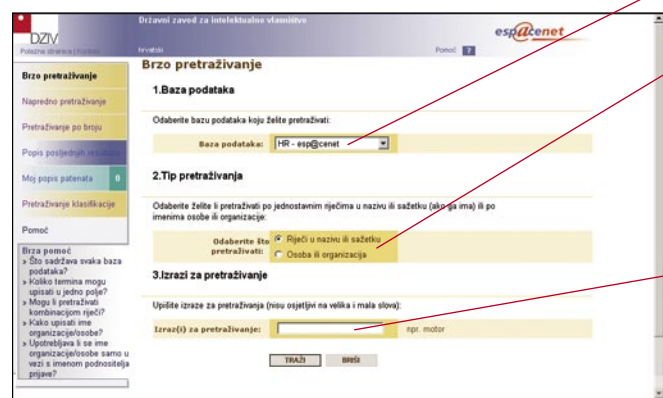
Nisu, svi podnositelji patentne prijave moraju pristati na objavu svojih izuma.

Kako izgleda patentni dokument?

- ▶ Patentni dokumenti se sastoje od:
 - prve stranice s osnovnim „bibliografskim“ podacima, kao što su naziv izuma i ime izumitelja, kao i broj i datum prijave, itd.
 - detaljnog opisa izuma, s naznakom njegove izvedbe, načina uporabe i prednosti koje donosi u usporedbi s postojećim rješenjima
 - patentnih zahtjeva koji određuju opseg pravne zaštite i inventivnu razinu
 - crteža,
 - i, ponekad, izvješća o pretraživanju, u kojem je naveden popis dokumenata koje je pronašao patentni ured pri utvrđivanju patentibilnosti izuma.

Brzo pretraživanje

Ukoliko ne izaberete drugačije, pretraživanje se automatski provodi u „svjetskoj“ bazi podataka

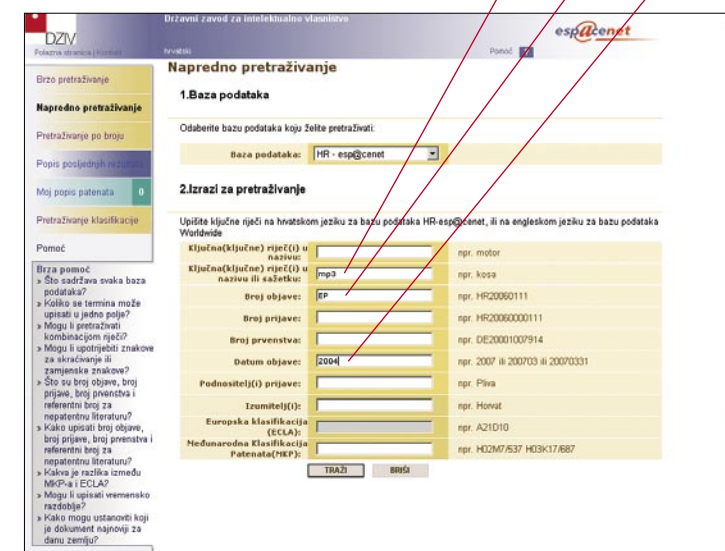


Pretražite upotrebom „riječi“ za traženje tehničkih svojstava, ili „osoba ili organizacija“ za traženje imena, odnosno naziva

U ovo polje upišite riječi ili ime koje tražite i kliknite na „Traži“ („Search“)

Napredno pretraživanje

Korištenjem naprednog pretraživanja možete kombinirati različite kriterije pretraživanja. Primjerice, možete pretraživati patentnu dokumentaciju iz određene godine i zemlje, koja u nazivu ili sažetku sadrži određene riječi.



Kako biste poboljšali pretraživanje, možete kombinirati različite kriterije pretraživanja primjenom Booleovih operatera AND, OR odnosno NOT.

Kriterije pretraživanja možete skratiti primjenom sljedećih zamjenskih znakova: ?, # i *

Popis rezultata

Izbomom bilo kojega načina pretraživanja dobit ćete „popis rezultata“ nalik ovdje prikazanom. Možete prelaziti na prošireni ili sažeti prikaz na zaslonu uključivanjem ili isključivanjem odgovarajuće opcije prikazane kvadratićima u gornjem lijevom kutu.



Kliknite na naziv patentnog dokumenta za dohvat raspoloživih podataka o njemu.


Sažeti popis uključuje i broj objave.

Za početak dohvatite www.espacenet.com. Kliknite na „Access esp@cenet“

Prikazat će vam se izbor poveznica: na EPO, Europsku komisiju ili nacionalne urede. Možete odabrati poslužitelja s popisa na zaslonu. Trajno označite („bookmark“) najprikladniji od njih.

U ovoj brošuri vidjet će te slike zaslona sa EPO poslužitelja.

- www.espacenet.com
- > Access esp@cenet
- >> *<http://hr.espacenet.com>

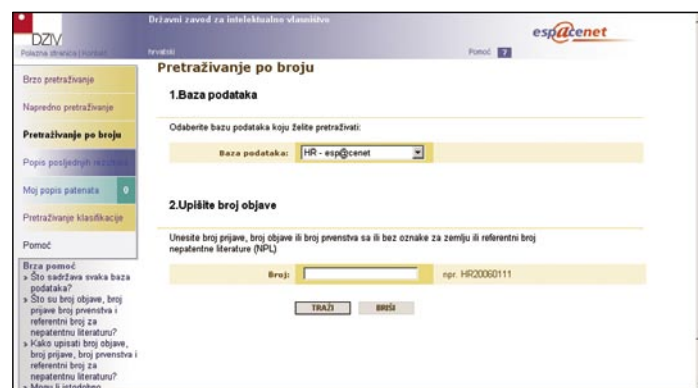


Kliknite ovdje za otvaranje zaslona za „Brzo pretraživanje“ (Quick search) i započnite jednostavno pretraživanje

Pretraživanje po broju

Za brzi način pronalaza patentnog dokumenta, kada znadete broj objave, prijave, prioriteta ili pristupni broj, koristite pretraživanje po broju.

Sada se može upisati broj sa ili bez međunarodnoga znaka države.



Pretraživanje klasifikacije

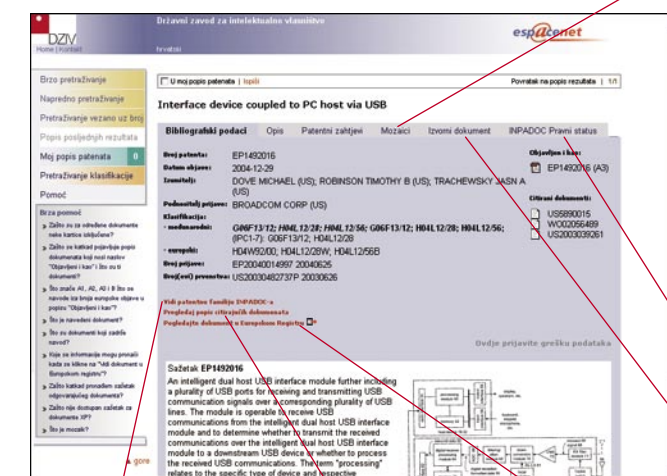
Ukoliko želite pronaći sve patentne publikacije iz određenoga tehničkog područja, pokušajte pretraživanjem klasifikacije.

Pretraživanje klasifikacije je snažan alat koji koriste profesionalni patentni pretraživači. Potrebno je nešto vremena da se naviknete, ali taj se napor obično isplati.


Pogledajte također posebni vodič za pretraživanje klasifikacije.



Možete upisati riječi ili klasifikacijske oznake.



Kliknite na „Mozaik“ („Mosaics“) (ako postoji) za pregled crteža.



Kliknite za pregled „INPADOC pravnog statusa“ („INPADOC legal status“).

Kliknite za pregled „Izvorni dokument“ („Original document“) u PDF formatu (ako postoji).

esp@cenet vam omogućuje četiri načina pretraživanja:

Za pretraživanje pomoću ključne riječi („keyword“), imena izumitelja („inventor“) ili naziva tvrtke („company name“), koristite Brzo pretraživanje

Za složenija pretraživanja uporabom dodatnih ulaznih podataka koristite Napredno pretraživanje

U većini slučajeva brzo ili napredno pretraživanje zadovoljit će vaše potrebe. Međutim, ponekad će opcija Pretraživanje po broju, odnosno Pretraživanje klasifikacije biti korisnija

- Brzo pretraživanje**
 - Pretraživanje prema ključnim riječima ili pretraživanje osobe ili organizacije
- Napredno pretraživanje**
 - Pretraživanje prema bilo kojem raspoloživom polju
- Pretraživanje po broju**
 - Pretraživanje po broju prijave, broju objave ili broju prvenstva
- Pretraživanje klasifikacije**
 - Prelistaj ili pretraži klasifikacijski sustav Europskog patentnog ureda

Kliknite za „Pregled INPADOC porodice patenata“ („View INPADOC patent family“).

Kliknite za pregled „Citirajući dokumenti“ („Citing documents“).

Kliknite za otvaranje odgovarajuće datoteke u „Europskom registru“ („European Register“).

Kliknite ovdje za ispis trenutne stranice dokumenta.

Kliknite na „Povečaj“ („Maximize“) za pregled jedne stranice odnosno cijeloga dokumenta.

Kliknite ovdje za pohranu cijeloga dokumenta.

