

**Državni zavod za
intelektualno vlasništvo**

STATISTIČKI PODACI O POVREDAMA PRAVA INTELEKTUALNOG VLASNIŠTVA

Godišnje izvješće 2008

Zagreb, lipanj 2009.

1. UVOD.....	1
2. KAZNENOPRAVNA I PREKRŠAJNOPRAVNA ZAŠTITA.....	3
3. CARINSKA UPRAVA - STATISTIČKI PODACI O BROJU POKRENUTIH POSTUPAKA, VRIJEDNOSTI ROBE I BROJU PROIZVODA.....	10
4. DRŽAVNI INSPEKTORAT - STATISTIČKI PODACI O BROJU IZVRŠENIH NADZORA I BROJU ZAHTJEVA ZA POKRETANJE PREKRŠAJNOG POSTUPKA.....	21
5. MINISTARSTVO UNUTARNJIH POSLOVA – PODACI O BROJU PODNESENIH KAZNENIH PRIJAVA	37
6. DRŽAVNO ODVJETNIŠTVO - STATISTIČKI PODACI O POVREDAMA PRAVA INTELEKTUALNOG VLASNIŠTVA.....	41
7. KAZNENI SUDOVI – ODLUKE	57
7.1. KAZNENOPRAVNE SANKCIJE.....	57
7.2. PREKRŠAJNE SANKCIJE	92
8. UPRAVNI I TRGOVAČKI SUDOVI – PODACI O BROJU PREDMETA I NAČINU RJEŠAVANJA.....	100
9. TRAJANJE POSTUPAKA NA SUDOVIMA.....	104
9.1. Trajanje postupka kod podnošenja kaznene prijave.....	104
9.2. Trajanje postupka kod podnošenja prekršajne prijave.....	112
9.3. Trajanje postupka na trgovačkim sudovima.....	120
9.4. Trajanje postupka na upravnom sudu.....	123

1. UVOD

U pregovorima u pristupanju Republike Hrvatske u Europsku uniju pravo intelektualnog vlasništva izdvojeno je u posebno poglavlje 7. Pored usklađivanja zakonodavstva, osobita se pozornost u ovom poglavlju pridaje osiguravanju učinkovite provedbe prava intelektualnog vlasništva. Pregovori u poglavlju 7 otvoreni su 29. ožujka 2007. godine a poglavlje je preliminarno zatvoreno 19. prosinca 2008.

Statistički podaci o povredama prava intelektualnog vlasništva prikazani u ovoj studiji obrađeni su prema postojećoj metodologiji.

Statistički podaci o počiniteljima kaznenih djela i počiniteljima prekršaja temelje se na službenim podacima Ministarstva pravosuđa i Državnog odvjetništva Republike Hrvatske. Podaci o počiniteljima kaznenih djela kojima se povrjeđuje intelektualno vlasništvo odnose se na prijavljene, optužene i osuđene osobe. Metodologija uključuje konačne odluke državnih odvjetništava povodom kaznenih prijava te pravomoćne sudske odluke. Podaci o počiniteljima prekršaja odnose se na okrivljene fizičke osobe kao i one koje su proglašene krivima te na pravne osobe proglašene odgovornima za prekršaj povrede intelektualnog vlasništva. Metodologija uključuje pravomoćne odluke prekršajnih sudova.

Podaci Ministarstva unutarnjih poslova odnose se na broj podnesenih kaznenih prijava za kaznena djela kojima se povrjeđuje intelektualno vlasništvo u 2008. godini.

Podaci Carinske uprave odnose se na broj pokrenutih postupaka po službenoj dužnosti te broj pokrenutih postupaka po zahtjevu nositelja prava od 2004. do 2008. godine. Nadalje, prikazani su podaci o uništenoj robi, potom podaci o tzv. prekidu postupka te podaci o slučajevima za koje je sudski postupak u tijeku. Prekid postupka odnosi se na slučajeve u kojima nositelj prava nakon zadržavanja robe nije inicirao daljnji postupak iz razloga što je roba originalna ili zato što nositelj prava nije imao interesa poduzimati mjere za zaštitu svog prava iako je riječ o krivotvorenoj robi. Također su prikazani podaci o vrijednosti robe izraženo u eurima te broj i vrsta proizvoda.

Podaci Državnog inspektorata odnose se na broj izvršenih nadzora od strane gospodarskih inspektora te broj zahtjeva za pokretanje prekršajnog postupka za svaku pojedinu povredu prava intelektualnog vlasništva u razdoblju od 2004. do 2008. godine.

Podaci Ministarstva pravosuđa odnose se na broj predmeta na općinskim i županijskim sudovima, trgovačkim sudovima te na broj predmeta na Upravnom sudu u 2008. godini.

2. KAZNENOPRAVNA I PREKRŠAJNOPRAVNA ZAŠTITA

Tablica 2.1.
SVEOBUHVTAN TIJEK KAZNENOG POSTUPKA OD KAZNENE PRIJAVE DO ODLUKE SUDA ZA RAZDOBLJE 1998. - 2008.

Kaznena djela	Kaznene prijave		Državno odvjetništvo						Nepoznati počinitelji	Sudovi									
	Ukupno	od toga policija	Ukupno	Odluke				Ukupno		Odluke				Sankcije					
				odbačena prijava	istraga prekinuta	istraga obustavljena	optuženje			proglašene krivima	obustava kaznenog postupka	oslobađajuća presuda	odbijajuća presuda	Ukupno	Zatvor		novčana kazna	ostale sankcije	
														bezuvjetni	uvjetni				
Povreda prava autora ili umjetnika izvodača, čl.229.	47	10	47	22	-	3	18	4	22	4	13	3	2	2	-	2	2	-	
Nedozvoljena uporaba autorskog djela ili izvedbe umjetnika izvodača, čl.230.	3304	2751	3542	464	-	3	2965	125	3109	2498	263	172	176	2498	17	1141	1267	73	
Povreda prava proizvođača zvučne ili slikovne snimke i prava u svezi s radiodifuzijskim emisijama, čl.231.	96	98	96	12	-	-	78	6	78	55	16	2	5	55	1	28	33		
Povreda prava iz prijavljenog ili zaštićenog izuma, čl.232	28	6	28	23	-	-	5	-	10	7	3	-	-	7		4	1	2	
Povreda prava industrijskog vlasništva i neovlaštena uporaba tuđe tvrtke, čl.285.	631	493	631	106	-	2	502	16	484	397	32	29	26	397	4	177	214	2	

SVEOBUH VATNI TIJEK KAZNENOG POSTUPKA OD KAZNENE PRIJAVE DO ODLUKE SUDA ZA RAZDOBLJE 1998 – 2008.

U promatranom razdoblju kazneno je prijavljeno ukupno 47 osoba zbog kaznenog djela Povrede prava autora ili umjetnika izvođača iz čl. 229. KZ.¹ Državno odvjetništvo odbacilo je prijave protiv 22 osobe, u tri slučaja istraga je obustavljena, a protiv 18 osoba uslijedilo je optuženje. Podnesene su i četiri prijave protiv nepoznatih počinitelja. Četiri počinitelja su proglašena krivima, protiv 13 počinitelja kazneni je postupak obustavljen, u tri slučaja donesena je oslobađajuća presuda, a u 2 slučaja presuda kojom se optužba odbija. U pogledu vrste dosuđenih kazni, proizlazi da su izrečene novčane kazne protiv dva počinitelja, a protiv dva počinitelja izrečene su uvjetne zatvorske kazne.

U istom razdoblju kazneno su prijavljene 3304 osobe zbog kaznenog djela Nedoovoljene upotrebe autorskog djela ili izvedbe umjetnika izvođača iz čl. 230. KZ. Državno odvjetništvo odbacilo je prijave podnesene protiv 464 osobe, u tri predmeta istraga je obustavljena, a povodom podnesenih prijava uslijedilo je optuženje protiv 2965 osoba. Podneseno je i 125 prijava protiv nepoznatih počinitelja. 2498 počinitelja proglašeni su krivima, protiv 263 osobe kazneni je postupak obustavljen, 172 osobe oslobođene su optužbe, a u 176 slučajeva donesena je presuda kojom se optužba odbija. U pogledu vrste dosuđenih kazni, proizlazi da su izrečene kazne bezuvjetnog zatvora protiv 17 osoba, protiv 1141 osobe izrečene su uvjetne zatvorske kazne, a protiv 1267 osoba novčane kazne. Druge kaznene sankcije izrečene su u 73 slučaja.

Nadalje, u istom razdoblju kazneno je prijavljeno 96 osoba zbog kaznenog djela Povrede prava proizvođača zvučne ili slikovne snimke i prava u svezi s radiodifuzijskim emisijama iz čl. 231. KZ. Državno odvjetništvo odbacilo je prijave protiv 12 osoba, a protiv 78 prijavljenih osoba uslijedilo je optuženje. Podneseno je i 6 prijava protiv nepoznatih počinitelja. U odnosu na 55 osoba donesene su osuđujuće odluke, u 16 slučajeva kazneni je postupak obustavljen, u 2 slučaja donesena je oslobađajuća presuda, a u 5 slučajeva presuda kojom se optužba odbija. U pogledu vrste dosuđenih kazni, proizlazi da je protiv jednog počinitelja izrečena kazna bezuvjetnog zatvora, protiv 28 osoba izrečene su uvjetne zatvorske kazne, a u 33 slučaja izrečene su novčane kazne.

¹ Kazneni zakon

Isto tako, u promatranom razdoblju kazneno je prijavljeno ukupno 28 osoba zbog kaznenog djela Povrede prava iz prijavljenog ili zaštićenog izuma iz čl. 232. KZ. Državno odvjetništvo odbacilo je prijave protiv 23 osobe, a optuženo je 5 osoba. Protiv 7 osoba donesene su osuđujuće odluke, a u 3 slučaja kazneni je postupak obustavljen. U pogledu vrste dosuđenih kazni, proizlazi da su u odnosu na 4 osobe izrečene uvjetne kazne zatvora, a u jednom slučaju izrečena je novčana kazna. Druge kaznene sankcije izrečene su protiv 2 osobe.

U istom razdoblju kazneno je prijavljena ukupno 631 osoba zbog kaznenog djela Povrede prava industrijskoga vlasništva i neovlaštene uporabe tuđe tvrtke iz čl. 285. KZ. Državno odvjetništvo odbacilo je prijave protiv 106 osoba, u 2 slučaja istraga je obustavljena, a protiv 502 osobe uslijedilo je optuženje. Podneseno je i 16 prijava protiv nepoznatih počinitelja. 397 osoba proglašeno je krivim, protiv 32 osobe kazneni je postupak obustavljen, u 29 slučajeva donesena je oslobađajuća presuda, a u 26 presuda kojom se optužba odbija. U pogledu vrste dosuđenih kazni, proizlazi da su protiv 4 osobe izrečene kazne bezuvjetnog zatvora, u 177 slučajeva izrečene su uvjetne zatvorske kazne, a protiv 214 osoba izrečene su novčane kazne. Druge kaznene sankcije izrečene su protiv 2 osobe.

Tablica 2.2.

PREKRŠAJNOPРАВNA ZAŠTITA SVEOBUHВАTNI TIJEK PREKRŠAJNOG POSTUPKA 2000. – 2008.

Prekršaji	Fizičke osobe							Pravne i odgovorne osobe					
	Prekršajne prijave	Odluke		Izrečene sankcije				Prekršajne prijave	Odluke		Izrečene sankcije		
	Ukupno	Optuženi	Proglašeni krivima	Ukupno	Zatvor	Novčana kazna	Ukor/opomena	Ukupno	Optuženi	Proglašeni krivima	Ukupno	Novčana kazna	Ukor/opomena
Povreda propisa o autorskom pravu (pirati)	35488	35488	19846	19839	7	17945	1894	12085	12085	3516	3516	2789	727
Povreda propisa o žigovima i drugim oznakama	2579	2579	1900	1900	-	1598	302	2147	2147	1128	1128	850	278
Povreda propisa o patentima i tehničkim unapređenjima	88	88	69	69	-	60	9	68	68	41	41	37	4

SVEOBUH VATNI TIJEK PREKRŠAJNOG POSTUPKA U RAZDOBLJU OD 2000. DO 2008. GODINE

U promatranom razdoblju podneseno je ukupno 35 488 prekršajnih prijava protiv fizičkih osoba, zbog povreda propisa o autorskom pravu. U istom razdoblju, protiv pravnih i odgovornih osoba podneseno je 12 085 prijava zbog povrede navedenih propisa. 19 846 fizičkih osoba, te 3 516 pravnih i odgovornih osoba proglašeno je krivima zbog počinjenja navedenih prekršaja, time da je 7 fizičkih osoba osuđeno na kaznu zatvora, 17 945 na novčanu kaznu, a u odnosu na 1 894 osobe izrečena je kazna ukora odnosno opomene. U odnosu na 2789 pravnih i odgovornih osoba izrečene su novčane kazne zbog počinjenih prekršaja, te 727 ukora odnosno opomena.

U istom razdoblju podneseno je ukupno 2 579 prekršajnih prijava protiv fizičkih osoba, zbog povreda propisa o žigovima i drugim oznakama. Protiv pravnih i odgovornih osoba podneseno je 2 147 prijava zbog povrede navedenih propisa. 1 900 fizičkih osoba, te 1 128 pravnih i odgovornih osoba proglašeno je krivima zbog počinjenja navedenih prekršaja, time da je 1 598 počinitelja – fizičkih osoba osuđeno na novčanu kaznu, a u odnosu na 302 osobe izrečen je ukor odnosno opomena. U odnosu na 850 pravnih i odgovornih osoba izrečene su novčane kazne zbog počinjenih prekršaja, te 278 ukora odnosno opomena.

Naposlijetku, u promatranom razdoblju podneseno je ukupno 88 prekršajnih prijava protiv fizičkih osoba, zbog povreda propisa o patentima i tehničkim unaprijeđenjima. Protiv pravnih i odgovornih osoba podneseno je u istom razdoblju 68 prijava zbog povrede navedenih propisa. 69 fizičkih osoba, te 41 pravna i odgovorna osoba proglašeno je krivima zbog počinjenja navedenih prekršaja, time da je 60 počinitelja – fizičkih osoba osuđeno na novčanu kaznu, a u odnosu na 9 osoba izrečen je ukor odnosno opomena. U odnosu na 37 pravnih i odgovornih osoba izrečene su novčane kazne zbog počinjenih prekršaja, te 4 ukora odnosno opomene.

Analizom podataka dolazi se do zaključka da je značajno najveći broj prekršajnih prijava podnesen zbog povreda propisa o autorskom pravu (pirati), te su u prekršajnom postupku u nekoliko slučajeva izricane i najstrože, zatvorske kazne.

Najmanji broj podnesenih prekršajnih prijava podnesen je zbog prekršaja kojima su povrijeđeni propisi o patentima i tehničkim unaprijeđenjima. U kažnjavanju počinitelja prekršaja u ovom području prevladavaju novčane kazne.

3. CARINSKA UPRAVA - STATISTIČKI PODACI O BROJU POKRENUTIH POSTUPAKA, VRIJEDNOSTI ROBE I BROJU PROIZVODA

U svrhu prikaza statističkih podataka za Carinsku upravu izrađeni su tablični prikazi sa statističkim podacima o:

- broju postupaka i broju zaplijenjenih proizvoda (sportskoj odjeći, sportskoj obući, dodacima odjeći, električnoj opremi, tonerima, parfemima i kozmetici, igračkama, pirotehnici, hrani, cigaretama , itd.)
- vrstama zaplijenjenih proizvoda (sportskoj odjeći, sportskoj obući, dodacima odjeći, električnoj opremi, tonerima, parfemima i kozmetici, igračkama, pirotehnici, hrani, cigaretama) za svaku vrstu postupka (roba uništena, tužba na sudu, prekid postupka)
- broju i vrstama postupka za svaku vrstu zaplijenjenih proizvoda (sportskoj odjeći, sportskoj obući, dodacima odjeći, električnoj opremi, tonerima, parfemima i kozmetici, igračkama, pirotehnici, hrani, cigaretama)
- vrstama zaplijenjenih proizvoda (sportskoj odjeći, sportskoj obući, dodacima odjeći, električnoj opremi, tonerima, parfemima i kozmetici, igračkama, pirotehnici, hrani, cigaretama) i njihove vrijednosti u eurima

U promatranom razdoblju od 2004. do 2008. godine Carinska uprava je pokrenula 615 postupaka zbog povrede prava intelektualnog vlasništva. Od ukupnog broja pokrenutih postupaka, njih 37% je pokrenuto tijekom 2008. godine. Postupci su najčešće pokrenuti na zahtjev nositelja prava.

Prema podacima Carinske uprave Republike Hrvatske, u 2007. godini je pokrenuto 282 postupka zbog povrede propisa o žigu. Broj pokrenutih postupaka po službenoj dužnosti je 29, a broj pokrenutih postupaka na zahtjev nositelja prava je 253. U 2008. godini broj pokrenutih postupaka je manji (225), od čega je broj pokrenutih postupaka po službenoj dužnosti 24 dok je 201 postupak pokrenut na zahtjev nositelja prava.

U odnosu na ukupan broj pokrenutih postupaka, u promatranom razdoblju je donesena odluka o uništenju robe za 333 slučaja. Do prekida postupka je došlo u 246 slučajeva, a u 31 predmetu je podnesena sudska tužba.

Statistički podaci o vrijednosti robe koja je prijavljena carini pokazuju da je u promatranom petogodišnjem razdoblju vrijednost robe prijavljene carini nešto više od 7 milijuna eura. Od toga, vrijednost uništene robe je nešto veća od 5 milijuna eura. Vrijednost robe za koju je došlo do tzv. prekida postupka je blizu 2 milijuna eura dok je vrijednost robe za koju su sudski postupci u tijeku oko 170 000 eura.

Statistički podaci o broju proizvoda i vrsti proizvoda pokazuju da je najčešće riječ o odjeći i dodacima odjeći., a u 2008. godini je naročito značajno povećanje broja cigareta, koje je veće od 2007. više od 13 puta.

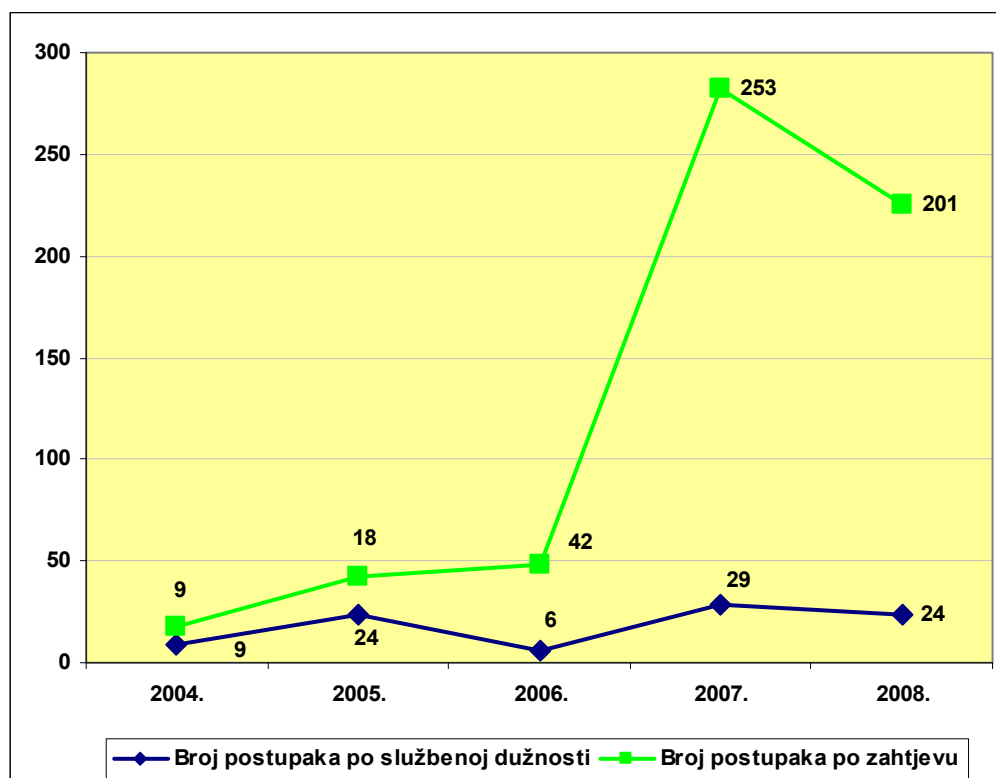
Indeksi pokazuju da je broj postupaka u 2008. manji u odnosu na 2007. godinu gotovo. Nadalje, u odnosu na broj postupaka u kojima je određena roba uništena u 2008. je broj takvih slučajeva manji u odnosu na 2007.

Tablica 3.1.

**STATISTIČKI PODACI O VRSTI POSTUPAKA KOD POVREDA INTELEKTUALNOG
VLASNIŠTVA - CARINSKA UPRAVA**

POVREDA PROPISA O ŽIGU	UKUPNO	Broj postupaka	
		po službenoj dužnosti	po zahtjevu nositelja prava
UKUPNO	615	92	523
2004.	18	9	9
2005.	42	24	18
2006.	48	6	42
2007.	282	29	253
2008.	225	24	201

**STATISTIČKI PODACI O VRSTI POSTUPAKA KOD POVREDA INTELEKTUALNOG
VLASNIŠTVA (O ŽIGU) – CARINSKA UPRAVA**

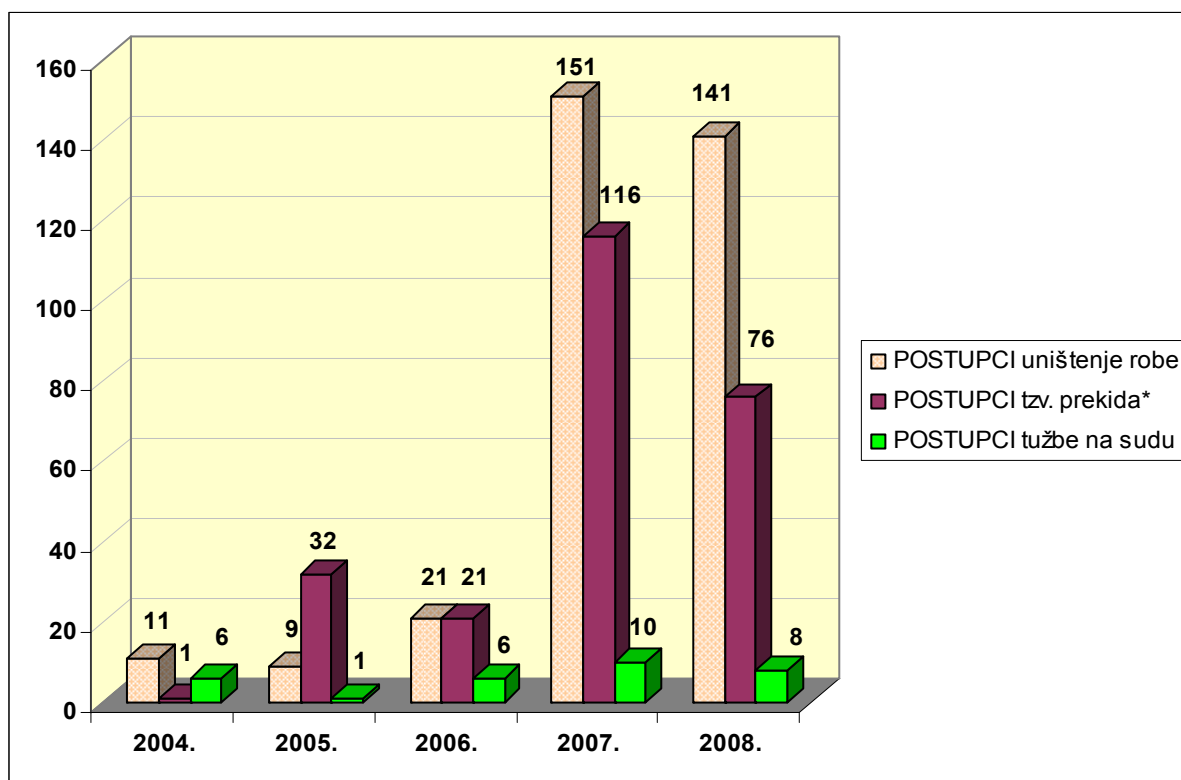


Tablica 3.2.

STATISTIČKI PODACI O POSTUPCIMA KOD POVREDA INTELEKTUALNOG VLASNIŠTVA - CARINSKA UPRAVA

	UKUPNO	POSTUPCI		
		uništenje robe	tzv. prekidi*	tužbe na sudu
UKUPNO	615	333	246	31
2004.	18	11	1	6
2005.	42	9	32	1
2006.	48	21	21	6
2007.	282	151	116	10
2008.	225	141	76	8

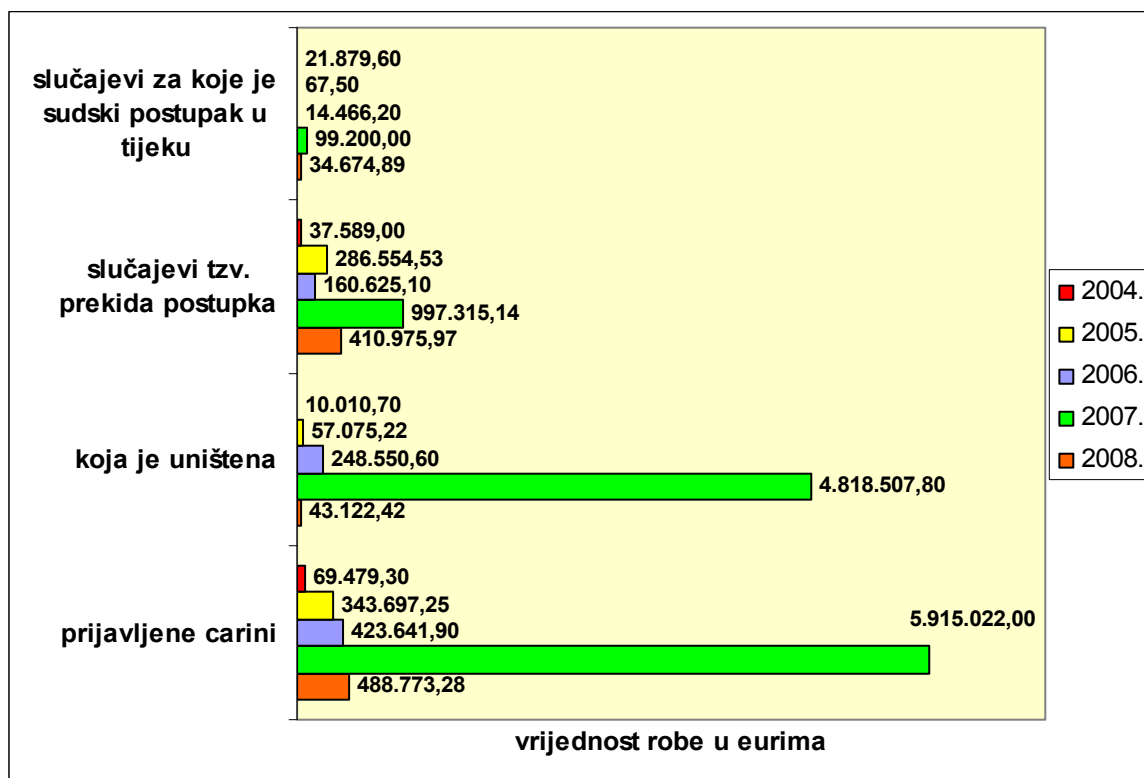
STATISTIČKI PODACI O POSTUPCIMA KOD INTELEKTUALNOG VLASNIŠTVA – CARINSKA UPRAVA



Tablica 3.3.
STATISTIČKI PODACI O VRIJEDNOSTI ROBE - CARINSKA UPRAVA

	VRIJEDNOST ROBE U EURIMA			
	prijavljene carini	koja je uništena	slučajevi tzv. prekida postupka	slučajevi za koje je sudski postupak u tijeku
UKUPNO	6.751.841,39	5.134.144,32	1.482.083,77	135.613,30
2004.	69.479,30	10.010,70	37.589,00	21.879,60
2005.	343.697,25	57.075,22	286.554,53	67,50
2006.	423.641,90	248.550,60	160.625,10	14.466,20
2007.	5.915.022,00	4.818.507,80	997.315,14	99.200,00
2008.	488.773,28	43.122,42	410.975,97	34.674,89

STATISTIČKI PODACI O VRIJEDNOSTI ROBE - CARINSKA UPRAVA



Tablica 3.4.

STATISTIČKI PODACI O BROJU PROIZVODA I VRSTI PROIZVODA - CARINSKA UPRAVA

	UKUPNO	Odjeća i dodaci odjeći	Igračke	Električna oprema	Satovi	Cigarete	Ostalo
2004.	44 242	31 463	12 779	-	-	-	-
2005.	50 894	48 572	1 700	227	395	-	-
2006.	187 043	186 110	-	390	543	-	-
2007.	20.053.813	460.805	3.600	6.602	-	658.700	119.174
2008.	16.414.331	418.046	840	3.512	12.525	8.643.000	7.336.408

Tablica 3.5.

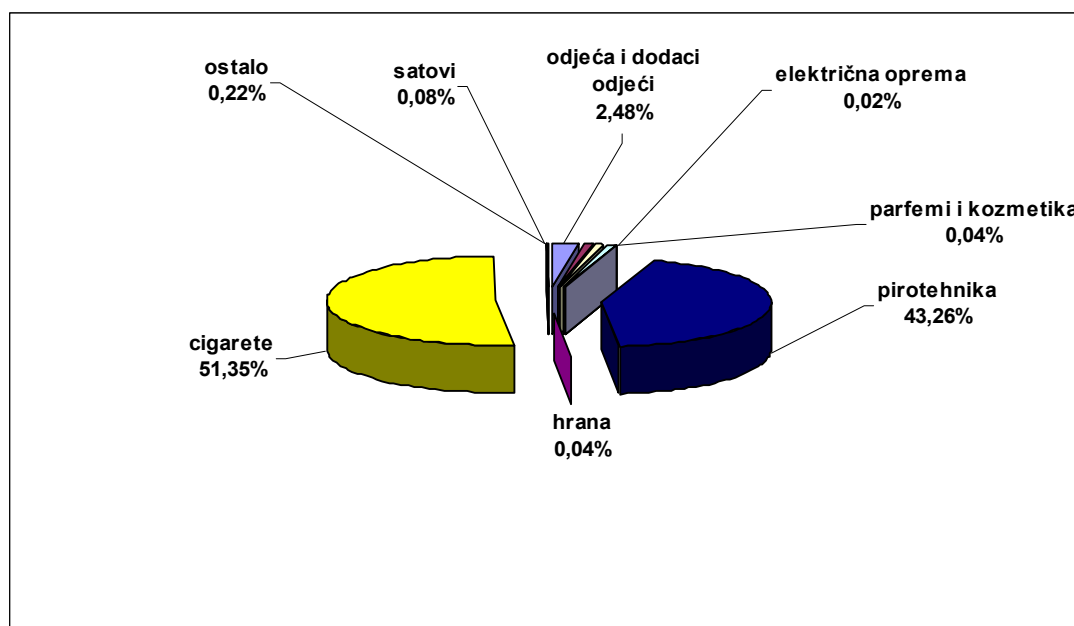
INDEKSI – CARINSKA UPRAVA

	<u>2005.</u> <u>2004.</u>	<u>2006.</u> <u>2005.</u>	<u>2007.</u> <u>2006.</u>	<u>2008.</u> <u>2007.</u>
Postupci	233	114	588	80
Roba uništena	82	233	719	93
Prekid postupka	3200	66	552	65
Tužbe na sudu	17	600	167	80

Tablica 3.6.
 PODACI O BROJU I VRSTI ZAPLIJENJENIH PROIZVODA I BROJU POSTUPAKA U
 2008.

Vrsta zaplijenjenih proizvoda	Broj postupaka	%	Broj zaplijenjenih proizvoda	%
odjeća i dodaci odjeći	170	75,56	418.046	2,54
a) sportska odjeća	44	19,56	132.128	0,8
b) ostala odjeća	53	23,56	172.550	1,05
c) dodaci odjeći	73	32,44	113.368	0,69
električna oprema	3	1,33	3.512	0,02
toneri	5	2,22	4.510	0,03
parfemi i kozmetika	11	4,89	6.566	0,04
igračke	1	0,44	840	0,01
pirotehnika	2	0,89	7.281.500	44,36
hrana	2	0,89	6.648	0,04
cigarete	6	2,67	8.643.000	52,65
plastične oznake / stroj za utiskivanje				
satovi	16	7,11	12.525	0,08
ostalo	9	4	37.184	0,23
UKUPNO	225	100	16.414.331	100

UDIO ZAPLIJENJENIH PROIZVODA U 2008.



Tablica 3.7.

PODACI O BROJU I VRSTAMA ZAPLIJENJENE ROBE PREMA ISHODU POSTUPAKA U 2008.

Vrsta zaplijenjenih proizvoda	zaplijenjena roba uništena	tužba na sudu	prekid postupka
odjeća i dodaci odjeći	326.363	16.262	75421,00
a) sportska odjeća	122.686		9442,00
b) ostala odjeća	138.450	750	33350,00
c) dodaci odjeći	65.227	15.512	32629,00
električna oprema		3.152	360,00
toneri		2.240	2270,00
parfemi i kozmetika	4.504		2062,00
igračke			840,00
pirotehnika			7281500,00
hrana			6648,00
cigarete	8.439.040		203960,00
plastične oznake / stroj za utiskivanje			
satovi	10.981		1594,00
ostalo	600	1.400	35184,00
UKUPNO	8.780.688	23.054	7609839,00

Tablica 3.8.

PODACI O BROJU I VRSTAMA ZAPLIJENJENIH PROIZVODA, BROJU I VRSTAMA POSTUPAKA U 2008.

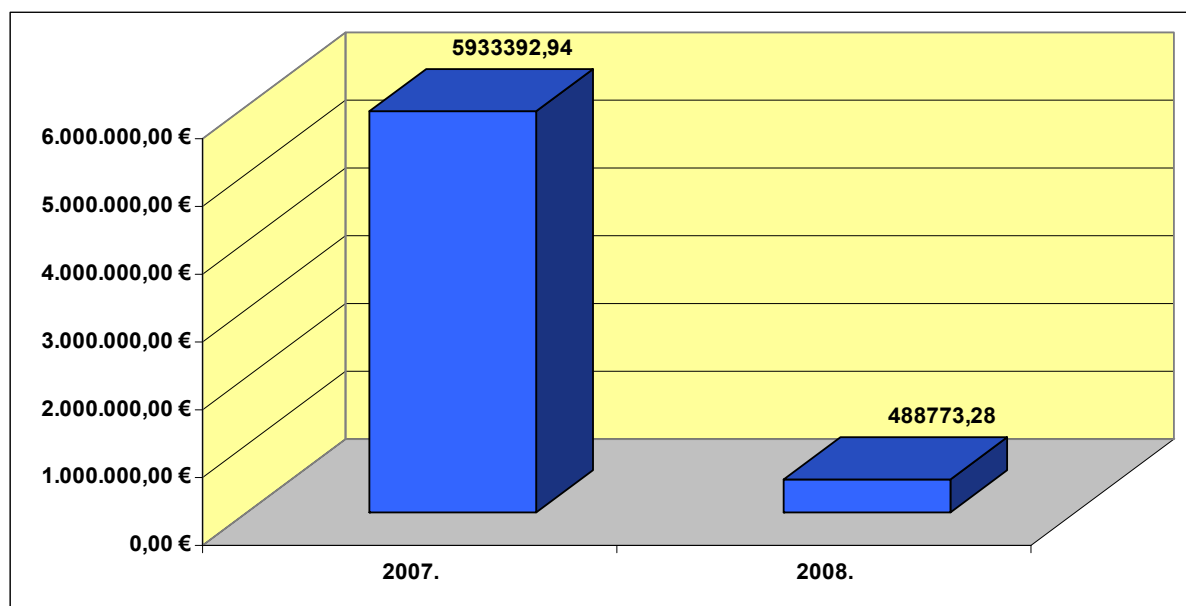
Vrsta zaplijenjenih proizvoda	zaplijenjena roba uništena	tužba na sudu	prekid postupka
odjeća i dodaci odjeći	118	3	49,00
a) sportska odjeća	37		7,00
b) ostala odjeća	34	1	18,00
c) dodaci odjeći	47	2	24,00
električna oprema		2	1,00
toneri		2	3,00
parfemi i kozmetika	8		3,00
igračke			1,00
pirotehnika			2,00
hrana			2,00
cigarete	5		1,00
plastične oznake / stroj za utiskivanje			
satovi	9		7,00
ostalo	1	1	7,00
UKUPNO	141	8	76,00

Tablica 3.9.

PODACI O VRIJEDNOSTI ZAPLIJENJENE ROBE U EURIMA, UDIO ZAPLIJENJENIH POJEDINIH VRSTA ROBA U 2007. I 2008.

Vrsta zaplijenjenih proizvoda	2007.	%	2008.	%	usporedba 2007. – 2008.
odjeća i dodaci odjeći	2751700,71	47	364440,86	74,56	13,24
a) sportska odjeća i obuća	2203690,81	38,1	66257,33	13,56	3
b) ostala odjeća	400093,40	6,6	277327,76	56,74	69,31
c) dodaci odjeći	147916,50	2,4	20855,77	4,26	14,1
električna oprema	380500,00	6,3			-100,00
Toneri	197778,55	3,2	51674,63	10,57	26,13
parfemi i kozmetika	198481,00	3,2	15373,09	3,15	7,75
Igračke	1483,20	0,02	370,35	0,08	24,97
pirotehnika	16964,48	0,28			-100
Hrana	400,00	-	15,13	0,01	3,78
Cigarete	2311085,00	38,3			-100
plastične oznake / stroj za utiskivanje	75000,00	1,24			-100
Satovi	0,00	0	22815,71	4,67	
UKUPNO	5933392,94	100	488773,28	100	8,24

VRIJEDNOST ZAPLIJENJENE ROBE U EURIMA



Tablica 3.10. CARINSKA UPRAVA – SVEOBUH VATNI PREGLED

Vrsta zaplijenjenih proizvoda	2004.			2005.			2006.			2007.			2008.		
	Broj postupaka	Broj zaplijenjenih proizvoda	Vrijednost u €	Broj postupaka	Broj zaplijenjenih proizvoda	Vrijednost u €	Broj postupaka	Broj zaplijenjenih proizvoda	Vrijednost u €	Broj postupaka	Broj zaplijenjenih proizvoda	Vrijednost u €	Broj postupaka	Broj zaplijenjenih proizvoda	Vrijednost u €
odjeća i dodaci odjeći	15	31 463	16 122,80	37	48 572	164 373,83	45	186 110	400.287,55	204	413.285	2.751.700,71	170	418.046	364440,86
a) sportska odjeća	9	7 004	9 555,20	11	10 361	102 446,57	28	140 265	244.486,62	96	327.559	2.203.690,81	44	132.128	66257,33
b) ostala odjeća	2	80	372	21	24 448	40 538,84	13	25 044	93.849,93	92	47.513	400.093,40	53	172.550	277327,76
c) dodaci odjeći	4	24 379	6 195,60	5	13 763	21 388,42	4	20 801	61.951,00	16	38.213	147.916,50	73	113.368	20855,77
električna oprema	-	-	-	3	227	163 405,72	3	390	4.349,35	6	6.602	380.500,00	3	3.512	
toneri	-	-	-	-	-	-	-	-	-	4	5.538	197.778,55	5	4.510	51674,63
parfemi i kozmetika	-	-	-	-	-	-	-	-	-	31	22.564	198.481,00	11	6.566	15373,09
igračke	3	12 779	53 356,50	1	1 700	357	-	-	-	1	3.600	1.483,20	1	840	370,35
pirotehnika	-	-	-	-	-	-	-	-	-	1	18.804.932	16.964,48	2	7.281.500	
hrana	-	-	-	-	-	-	-	-	-	3	71	400	2	6.648	15,13
cigarete	-	-	-	-	-	-	-	-	-	29	12.271.220	2.311.085	6	8.643.000	
plastične oznake / stroj za utiskivanje	-	-	-	-	-	-	-	-	-	2	91.001	75.000,00			
satovi	-	-	-	1	395	15 560,70	1	543	19.005,00	-	-	-	16	12.525	22815,71
ostalo													9	37.184	
UKUPNO	18	44 242	69 479,30	42	50 894	343 697,25	49	187 043	423.641,90	281	31.618.813	5.933.392,94	225	16.414.331	488773,28

4. DRŽAVNI INSPEKTORAT - STATISTIČKI PODACI O BROJU IZVRŠENIH NADZORA I BROJU ZAHTJEVA ZA POKRETANJE PREKRŠAJNOG POSTUPKA

Najčešći pojavni oblik kršenja prava intelektualnog vlasništva na koji gospodarski inspektori Državnog inspektorata nailaze u nadzorima je stavljanje u promet proizvoda kojima se povređuje autorsko pravo (pirati) i pravo na žig (krivotvorine).

U odnosu na podatke o nadzoru nad zaštitom autorskih prava, prikazani su podaci o:

- nadzoru nad zaštitom autorskog prava na računalnim programima (broj nadzora, broj pregledanih računala, broj nelegalno instaliranih računalnih programa, vrijednost u eurima)
- nadzoru nad prometom glazbenih i kinematografskih djela snimljenih na nosačima zvuka i slike bez odobrenja autora- pirati (broj nadzora, broj komada, vrijednost u eurima)
- nadzoru nad prometom i umnožavanjem knjiga bez odobrenja autora i nakladnika (broj nadzora, broj komada, vrijednost u eurima)

U odnosu na podatke o nadzoru nad zaštitom industrijskog vlasništva, prikazani su podaci o:

- nadzoru nad prometom proizvoda označenih zaštićenim znakom-žigom bez odobrenja nositelja prava na žig krivotvorine (broj nadzora, broj optužnih prijedloga, broj komada, vrijednost robe u eurima).
- vrstama i količini privremeno oduzete robe prema Zakonu o žigu
- nadzoru nad prometom proizvoda izrađenih prema zaštićenom izumu (broj nadzora, broj optužnih prijedloga, broj komada, vrijednost robe u eurima).
- nadzoru nad prometom proizvoda vezano za zaštitu industrijskog dizajna (broj nadzora, broj optužnih prijedloga, broj komada, vrijednost robe u eurima).
- nadzoru nad prometom proizvoda vezano za zaštitu oznake zemljopisnog podrijetla i oznake izvornosti (broj nadzora, broj optužnih prijedloga, broj komada, vrijednost robe u eurima).

Prema podacima Državnog inspektorata Republike Hrvatske prati se broj izvršenih nadzora te broj zahtjeva za pokretanje prekršajnog postupka. U 2007. godini gospodarski su inspektori izvršili 3080 nadzora u svrhu zaštite prava intelektualnog vlasništva. Od ukupnoga broja izvršenih nadzora, u 663 slučaja je podnesen zahtjev za pokretanje prekršajnog postupka. U 2008. godini izvršena su 6633 nadzora. Podneseno je 778 zahtjeva za pokretanje prekršajnog postupka.

U odnosu na broj podnesenih zahtjeva za pokretanje prekršajnog postupka, najčešće je riječ o povredi propisa o žigu. U 2007. godini podnesena su 277 zahtjeva za pokretanje prekršajnog postupka (42% svih podnesenih zahtjeva). U 2008. godini, gospodarski inspektori su podnijeli 325 zahtjeva za pokretanje prekršajnog postupka (42% svih podnesenih zahtjeva – jednako kao u 2007. godini).

U 2008. godini u odnosu na prijašnju godinu je manji broj podnesenih zahtjeva za pokretanje prekršajnog postupka za povredu autorskog prava kada je riječ o glazbenim i kinematografskim djelima, dok je veći broj podnesenih zahtjeva za pokretanje prekršajnog postupka za povredu računalnih programa. U 2008. godini je podneseno 260 zahtjeva za pokretanje prekršajnog postupka zbog povrede propisa o autorskom pravu kada su posrijedi računalni programi (u 2007. je podneseno 155 zahtjeva). U 2008. godini podnesena su 173 zahtjeva za pokretanje prekršajnog postupka zbog povrede propisa o autorskom pravu kada su posrijedi glazbena i kinematografska djela (u 2007. podneseno je 228 zahtjeva).

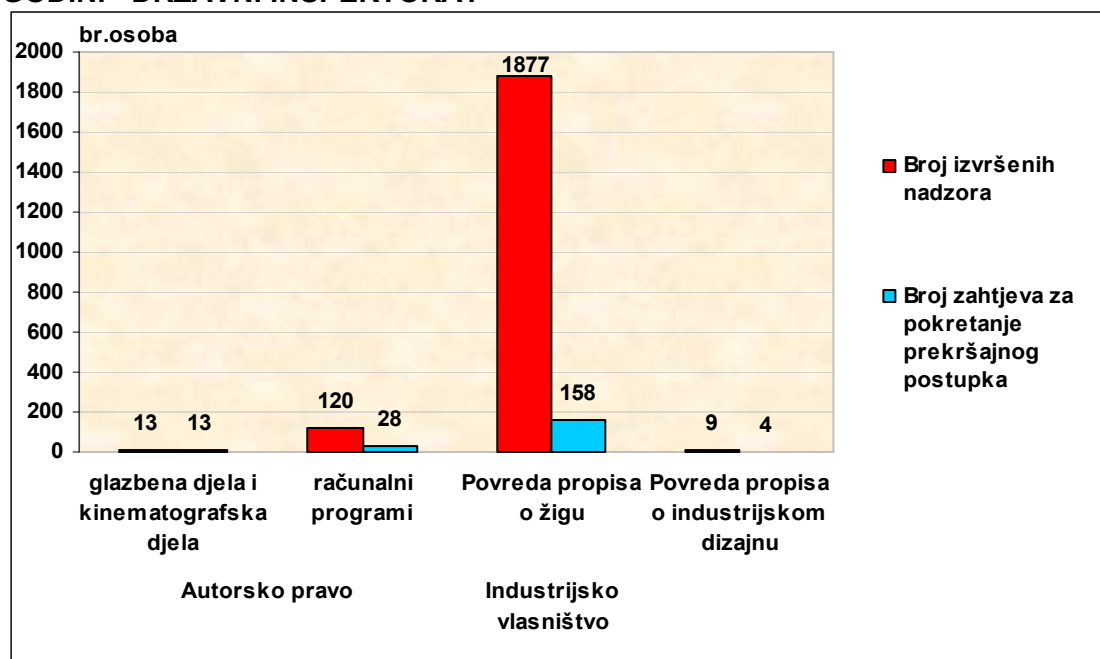
Indeksi pokazuju da je smanjen broj zahtjeva za pokretanje prekršajnog postupka u 2008. godini u odnosu na 2007 godinu (indeks 117). Indeksi pokazuju da je broj izvršenih nadzora u kojima je utvrđena povreda autorskog prava u 2008. godini manji u odnosu na 2007. Indeksi izvršenih nadzora u kojima je utvrđena povreda prava industrijskog vlasništva u 2008. su veći skoro tri puta u odnosu na 2007. godinu (indeks 62).

Tablica 4.1.

STATISTIČKI PODACI O POVREDAMA INTELEKTUALNOG VLASNIŠTVA U 2004. GODINI - DRŽAVNI INSPEKTORAT

Povreda propisa		Broj izvršenih nadzora	Broj zahtjeva za pokretanje prekršajnog postupka
UKUPNO		2019	203
Autorsko pravo	glazbena djela i kinematografska djela	13	13
	računalni programi	120	28
	promet i umnožavanje knjiga	0	0
Industrijsko vlasništvo	Povreda propisa o žigu	1877	158
	Povreda propisa o patentu	0	0
	Povreda propisa o industrijskom dizajnu	9	4
	Povreda propisa o oznakama zemljopisnog podrijetla	0	0

STATISTIČKI PODACI O POVREDAMA INTELEKTUALNOG VLASNIŠTVA U 2004. GODINI - DRŽAVNI INSPEKTORAT

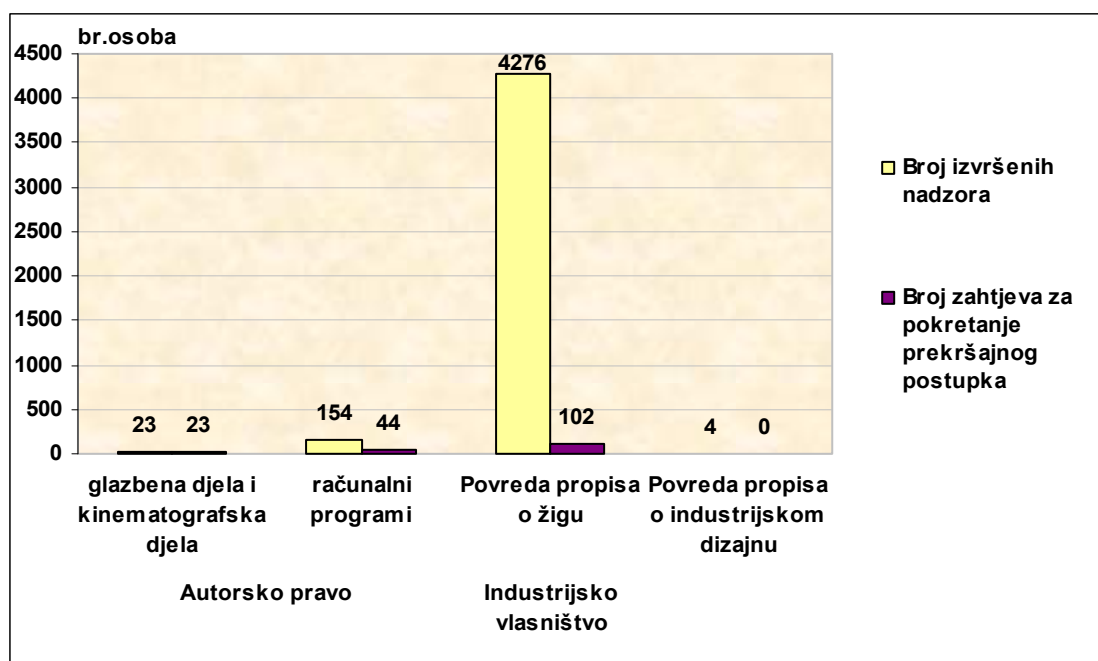


Tablica 4.2.

STATISTIČKI PODACI O POVREDAMA INTELEKTUALNOG VLASNIŠTVA U 2005. GODINI - DRŽAVNI INSPEKTORAT

Povreda propisa		Broj izvršenih nadzora	Broj zahtjeva za pokretanje prekršajnog postupka
UKUPNO		4457	169
Autorsko pravo	glazbena djela i kinematografska djela	23	23
	računalni programi	154	44
	promet i umnožavanje knjiga	0	0
Industrijsko vlasništvo	Povreda propisa o žigu	4276	102
	Povreda propisa o patentu	0	0
	Povreda propisa o industrijskom dizajnu	4	0
	Povreda propisa o oznakama zemljopisnog podrijetla	0	0

STATISTIČKI PODACI O POVREDAMA INTELEKTUALNOG VLASNIŠTVA U 2005. GODINI - DRŽAVNI INSPEKTORAT

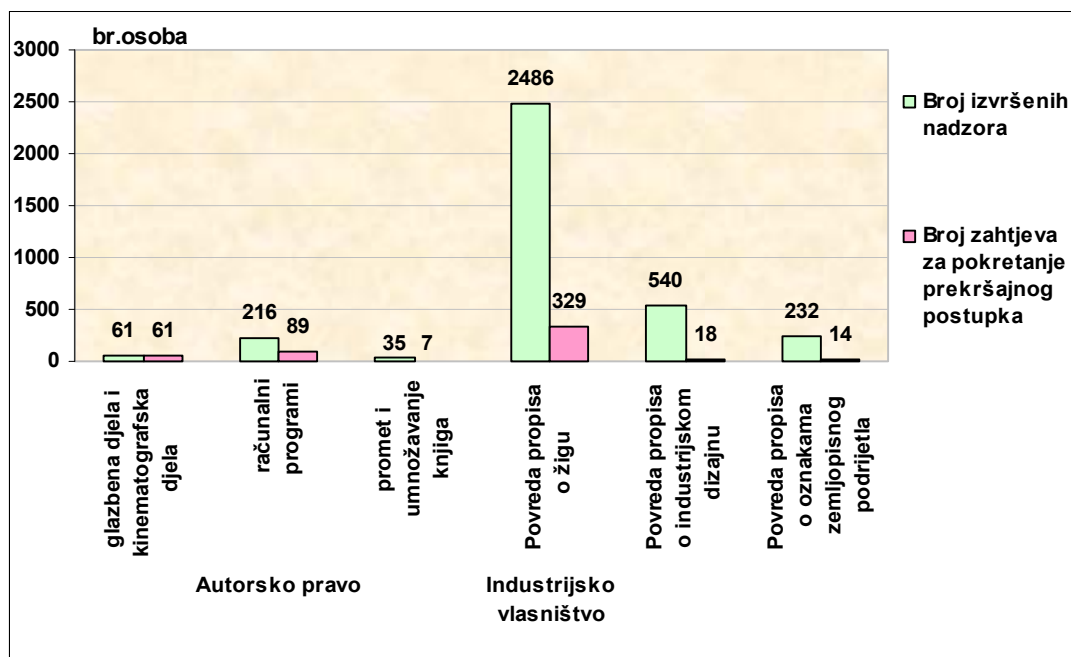


Tablica 4.3.

STATISTIČKI PODACI O POVREDAMA INTELEKTUALNOG VLASNIŠTVA U 2006. GODINI - DRŽAVNI INSPEKTORAT

Povreda propisa		Broj izvršenih nadzora	Broj zahtjeva za pokretanje prekršajnog postupka
UKUPNO		3570	518
Autorsko pravo	glazbena djela i kinematografska djela	61	61
	računalni programi	216	89
	promet i umnožavanje knjiga	35	7
Industrijsko vlasništvo	Povreda propisa o žigu	2486	329
	Povreda propisa o patentu	0	0
	Povreda propisa o industrijskom dizajnu	540	18
	Povreda propisa o oznakama zemljopisnog podrijetla	232	14

STATISTIČKI PODACI O POVREDAMA INTELEKTUALNOG VLASNIŠTVA U 2006. GODINI - DRŽAVNI INSPEKTORAT

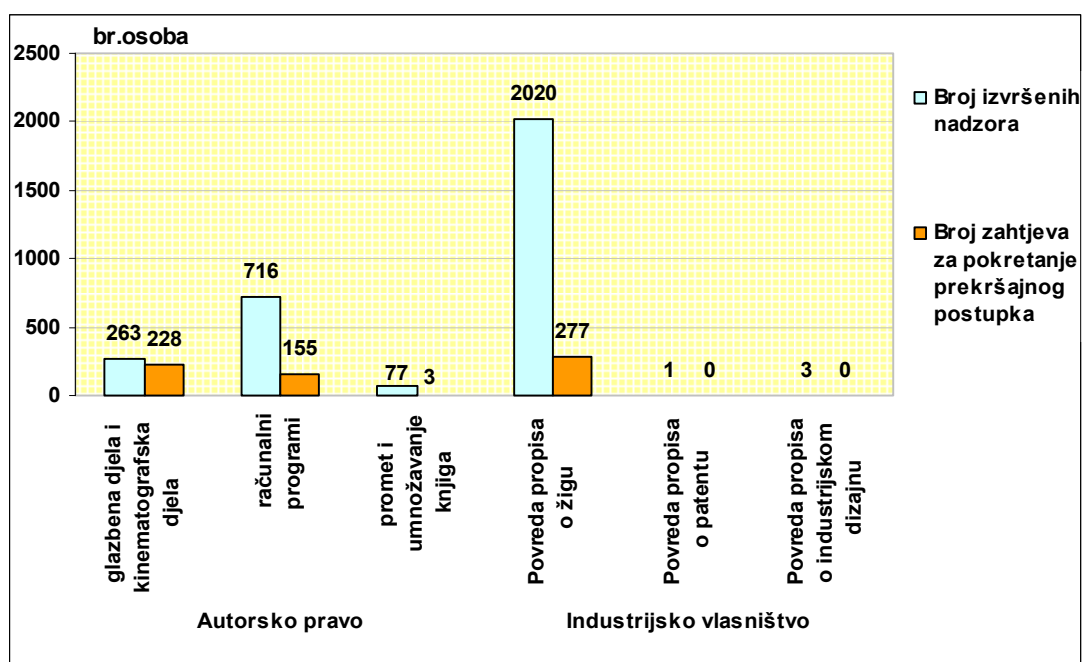


Tablica 4.4.

STATISTIČKI PODACI O POVREDAMA INTELEKTUALNOG VLASNIŠTVA U 2007. GODINI - DRŽAVNI INSPEKTORAT

Povreda propisa		Broj izvršenih nadzora	Broj zahtjeva za pokretanje prekršajnog postupka
UKUPNO		3080	663
Autorsko pravo	glazbena djela i kinematografska djela	263	228
	računalni programi	716	155
	promet i umnožavanje knjiga	77	3
Industrijsko vlasništvo	Povreda propisa o žigu	2020	277
	Povreda propisa o patentu	1	0
	Povreda propisa o industrijskom dizajnu	3	0
	Povreda propisa o oznakama zemljopisnog podrijetla	0	0

STATISTIČKI PODACI O POVREDAMA INTELEKTUALNOG VLASNIŠTVA U 2007. GODINI - DRŽAVNI INSPEKTORAT

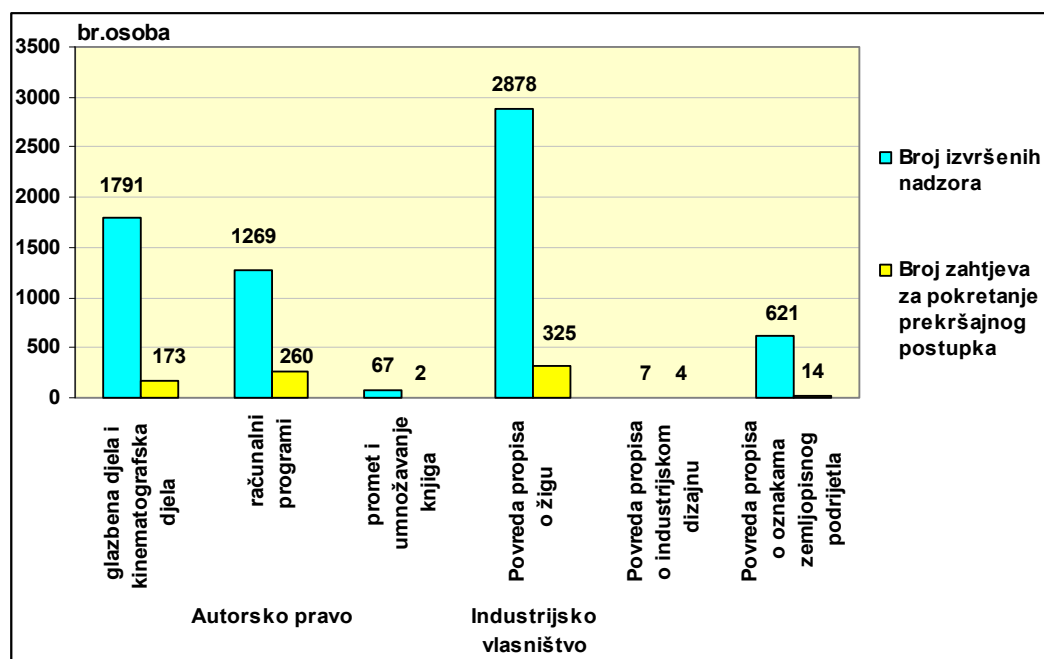


Tablica 4.5.

STATISTIČKI PODACI O POVREDAMA INTELEKTUALNOG VLASNIŠTVA U 2008. GODINI - DRŽAVNI INSPEKTORAT

Povreda propisa		Broj izvršenih nadzora	Broj zahtjeva za pokretanje prekršajnog postupka
UKUPNO		6633	778
Autorsko pravo	glazbena djela i kinematografska djela	1791	173
	računalni programi	1269	260
	promet i umnožavanje knjiga	67	2
Industrijsko vlasništvo	Povreda propisa o žigu	2878	325
	Povreda propisa o patentu	0	0
	Povreda propisa o industrijskom dizajnu	7	4
	Povreda propisa o oznakama zemljopisnog podrijetla	621	14

STATISTIČKI PODACI O POVREDAMA INTELEKTUALNOG VLASNIŠTVA U 2008. GODINI - DRŽAVNI INSPEKTORAT



Tablica 4.6.

INDEKSI – DRŽAVNI INSPEKTORAT

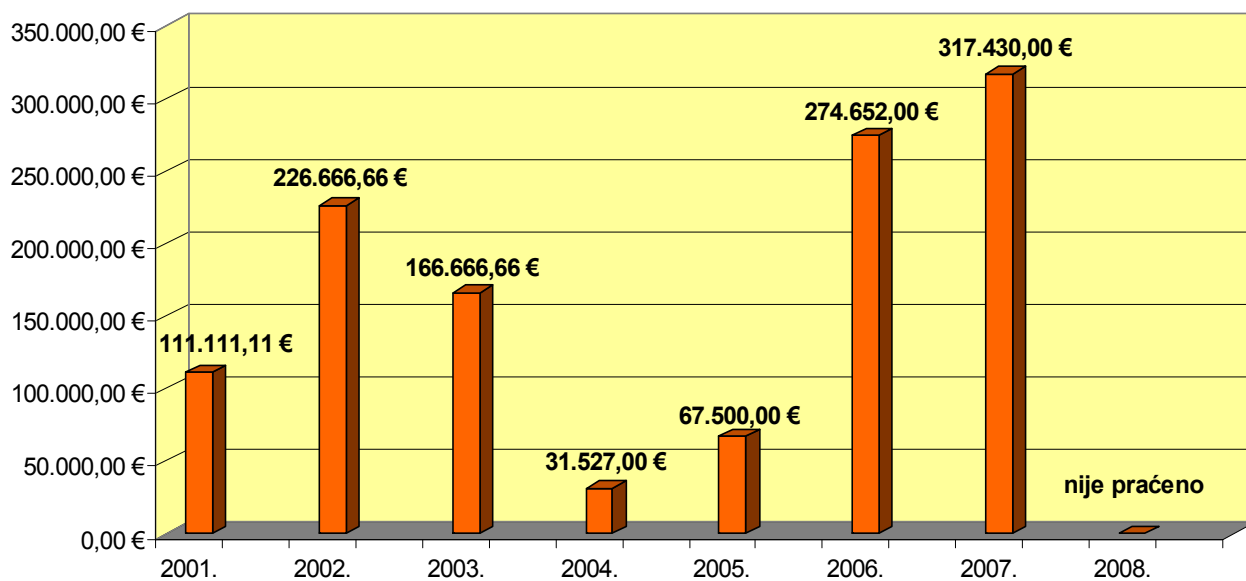
	<u>2005.</u> 2004.	<u>2006.</u> 2005.	<u>2007.</u> 2006.	<u>2008.</u> 2007.
Povreda autorskog prava	133	176	338	296
Povreda industrijskog vlasništva	227	76	62	173
Izvršenih nadzora	221	80	86	215
Zahtjeva za pokretanje prekršajnog postupka	83	307	128	117

Tablica 4.7. Nadzor nad zaštitom autorskog prava na računalnim programima

Godina	Broj nadzora	Podneseno optužnih prijedloga po ZAPSP		Broj pregledanih računala	Broj računala na kojima je instaliran računalni program bez odobrenja autora	Zatečeno nelegalno instaliranih računalnih programa	
		Broj	%			Broj računala	Vrijednost u €
2001.	24	13	56,52	152	101	231	11.1111,11
2002.	229	88	38,42	1 000	365	539	226.666,66
2003.	143	63	44,05	500	227	298	166.666,66
2004.	120	28	23,33	298	43	75	31.527,00
2005.	154	44	28,57	337	74	162	67.500,00
2006.	216	89	41,20	938	331	565	274.652,00
2007.	716	155	21,64	2.120	416	653	317.430,00
2008.	1.269	260	20,48	1.950	510	925	nije praćeno

ZAPSP – Zakon o autorskom pravu i srodnim pravima

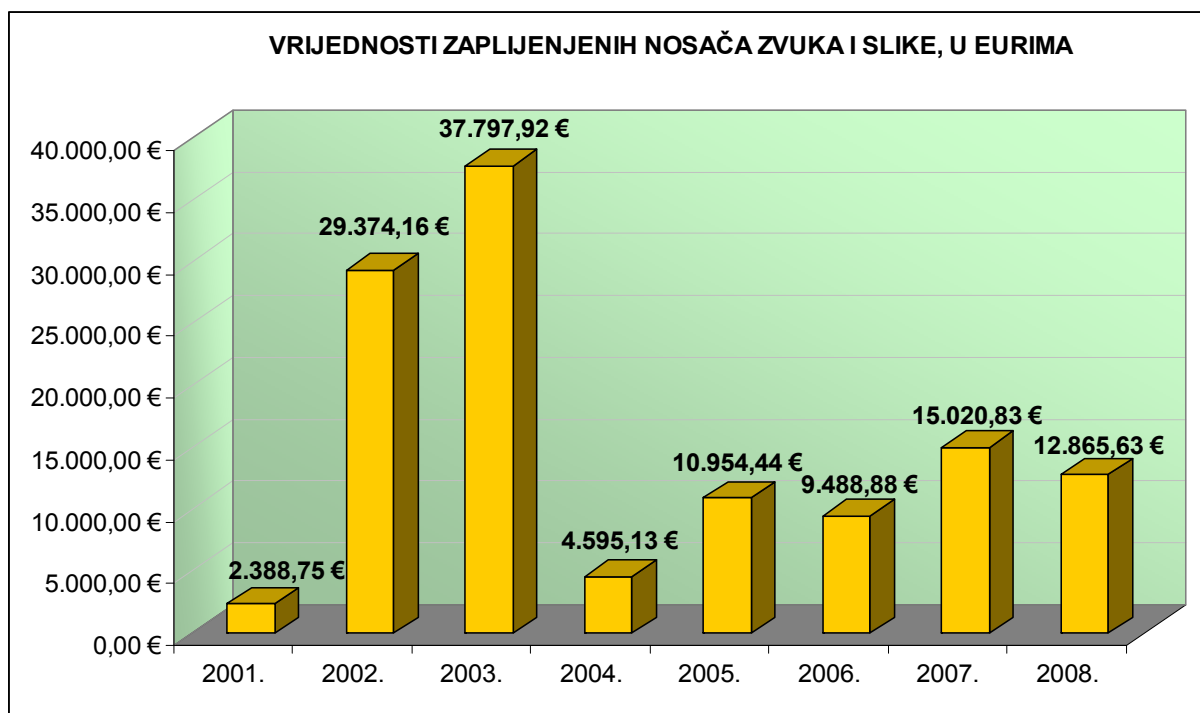
VRIJEDNOST ZAPLIJENJENIH NELEGALNO INSTALIRANIH RAČUNALNIH PROGRAMA, U EURIMA



Tablica 4.8. Nadzori nad prometom glazbenih i kinematografskih djela snimljenih na nosačima zvuka i slike bez odobrenja autora (pirati)

Godina	Broj nadzora u kojima je utvrđen prekršaj i podnesen optužni prijedlog po ZAPSP	Privremeno oduzeto nosača zvuka i slike	
		Broj komada	Vrijednost u €
2001.	7	514	2.388,75
2002.	42	6.672	29.374,16
2003.	43	6.689	37.797,92
2004.	13	630	4.595,13
2005.	23	2.469	10.954,44
2006.	61	1.708	9.488,88
2007.	228	3.565	15.020,83
2008.	173	2.969	12.865,63

ZAPSP – Zakon o autorskom pravu i srodnim pravima



Tablica 4.9. Nadzor nad prometom i umnožavanjem knjiga bez odobrenja autora i nakladnika

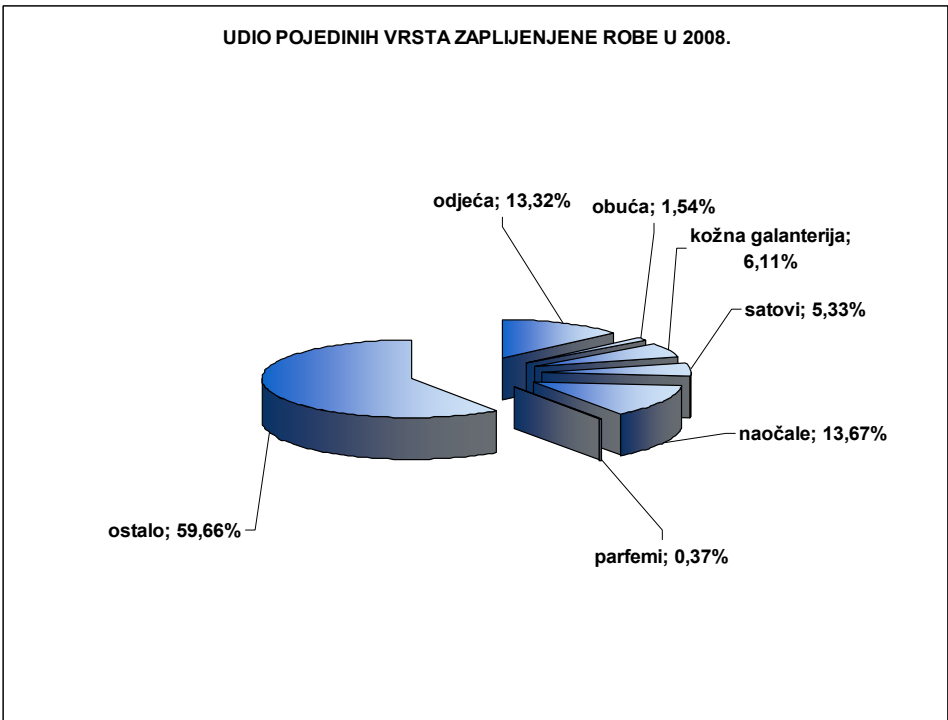
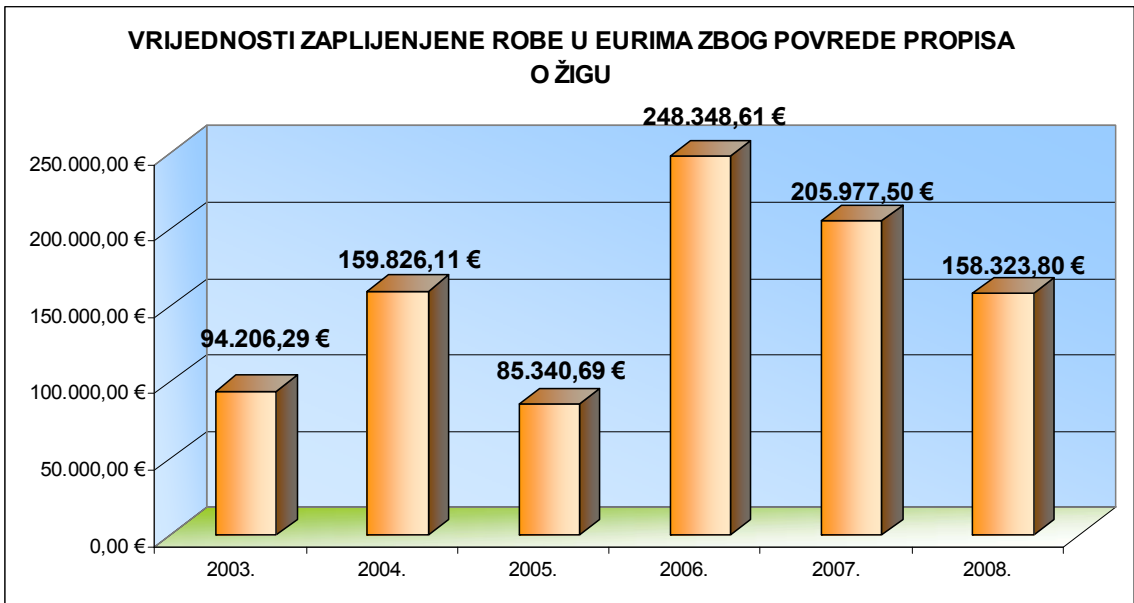
Godina	Broj nadzora	Podneseno optužnih prijedloga po ZAPSP	Privremeno oduzeta roba - knjige	
			Broj komada	Vrijednost u €
2006.	35	7	10	132
2007.	77	3	1	10
2008.	67	2	2	15

ZAPSP – Zakon o autorskom pravu i srodnim pravima

Tablica 4.10. Nadzor nad prometom proizvoda označenih zaštićenim znakom – žigom bez odobrenja nositelja prava na žig (krivotvorina)

Godina	Broj nadzora	Podneseno optužnih prijedloga po ZOŽ		Privremeno oduzeta roba	
		Broj	%	Broj komada	Vrijednost robe u €
2003.	493	59	11,96	-	94.206,29
2004.	1.877	158	8,41	-	159.826,11
2005.	4.276	102	2,38	-	85.340,69
2006.	2.486	329	13,23	47.643	248.348,61
2007.	2.020	277	13,71	18.001	205.977,50
2008.	2.878	325	11,29	42.704	158.323,80

ZOŽ – Zakon o žigu



Tablica 4.11. Vrste i broj komada privremeno oduzete robe , 2007. - 2008.

VRSTA ODUZETE ROBE	Količina			
	2007.		2008.	
	Kom.	%	Kom.	%
ODJEĆA				
Sportska	656	3,64	1.699	3,97
Ostala	1.192	6,62	3.157	7,39
Dodatna oprema (kape, marame)	1.070	5,94	838	1,96
OBUĆA				
Sportska	446	2,48	655	1,53
Ostala	72	0,40	3	0
KOŽNA GALANTERIJA	5.820	32,33	2.611	6,11
SATOVI	1.627	9,04	2.277	5,33
NAOČALE	5.323	29,57	5.838	13,66
PARFEMI	1.424	7,91	156	0,36
SUVENIRI	0	0	0	0
OSTALO (naušnice, ogrlice, društ.igre, autozasloni autozastave, maskare, sladoled, zastave, narukvice, toneri)	371	2,06	25.484	59,65
UKUPNO	18.001	100,00	42.718	100,00

Tablica 4.12. Nadzor nad prometom proizvoda izrađenih prema zaštićenom izumu

Godina	Broj nadzora	Podneseno optužnih prijedloga po ZOP	Privremeno oduzeta roba	
			Broj komada	Vrijednost u €
2006.	0	0	0	0
2007.	1	0	0	0
2008.	1	0	0	0

ZOP – Zakon o patentu

Tablica 4.13. Nadzor nad prometom proizvoda vezano na zaštitu industrijskog dizajna

Godina	Broj nadzora	Utvrđeno prekršaja po ZID	Privremeno oduzeta roba	
			Broj komada	Vrijednost u €
2002.	8	0		0
2003.	4	1	18	135,41
2004.	9	4	1685	12.659,08
2005.	4	0	0	0
2006.	540	18	364	2.527,77
2007.	3	0	0	0
2008.	7	4	282	1.905,40

ZID – Zakon o industrijskom dizajnu

Tablica 4.14. Nadzor nad prometom proizvoda vezano na zaštitu oznake zemljopisnog podrijetla i oznake izvornosti

Godina	Broj nadzora	Utvrđeno prekršaja po ZOH	Privremeno oduzeta roba	
			Broj komada	Vrijednost u €
2006.	232	15	0	0
2007.	0	0	0	0
2008.	621	14	-	1.380,26

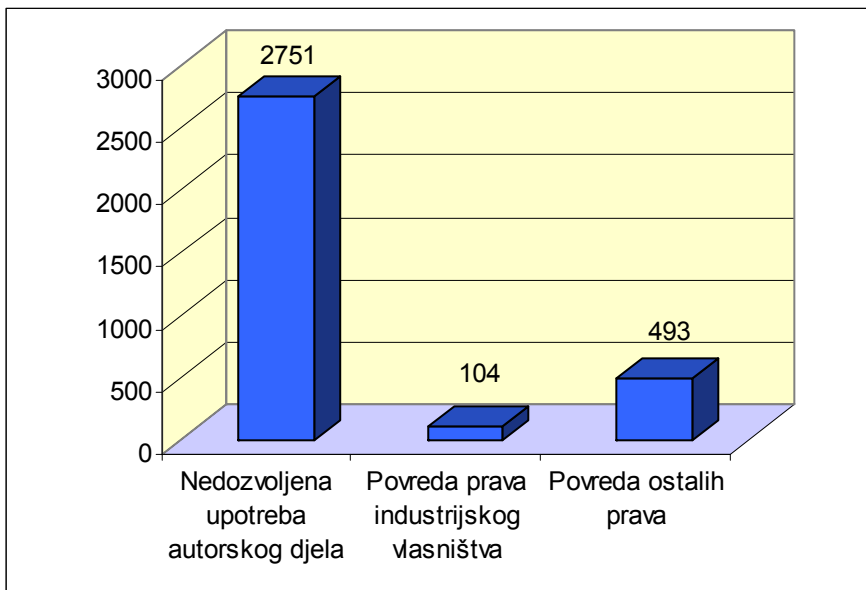
ZOH – Zakon o hrani

5. MINISTARSTVO UNUTARNJIH POSLOVA – PODACI O BROJU PODNESENIH KAZNENIH PRIJAVA

Tablica 5.1.
**STATISTIČKI PODACI O POVREDAMA PRAVA INTELEKTUALNOG
VLASNIŠTVA – MUP, 1998. - 2008.**

Kaznena djela	Ukupno	Broj podnesenih kaznenih prijava protiv poznatih počinitelja
Povreda prava autora ili umjetnika izvođača, članak 229. KZ-a	10	10
Nedozvoljena uporaba autorskog djela ili izvedbe umjetnika izvođača, članak 230. KZ-a	2751	2751
Povreda prava proizvođača zvučne ili slikovne snimke i prava u svezi s radiodifuzijskim emisijama, članak 231. KZ-a	98	98
Povreda prava iz prijavljenog ili zaštićenog izuma, članak 232. KZ-a	6	6
Povreda prava industrijskog vlasništva i neovlaštena uporaba tuđe tvrtke, članak 285. KZ-a	493	493

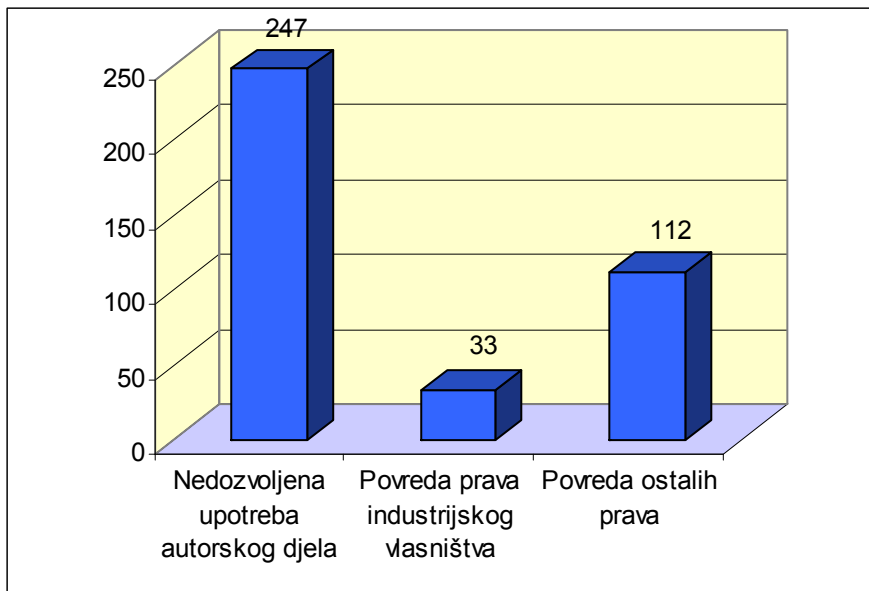
PODACI O POVREDAMA PRAVA INTELEKTUALNOG VLASNIŠTVA – MUP, 1998. - 2008.



Tablica 5.2.
STATISTIČKI PODACI O POVREDAMA PRAVA INTELEKTUALNOG
VLASNIŠTVA – MUP ZA 2008. GODINU

Kaznena djela	Ukupno	Broj podnesenih kaznenih prijava protiv poznatih počinitelja
Povreda prava autora ili umjetnika izvođača, članak 229. KZ-a	-	-
Nedozvoljena uporaba autorskog djela ili izvedbe umjetnika izvođača, članak 230. KZ-a	247	247
Povreda prava proizvođača zvučne ili slikovne snimke i prava u svezi s radiodifuzijskim emisijama, članak 231. KZ-a	31	31
Povreda prava iz prijavljenog ili zaštićenog izuma, članak 232. KZ-a	2	2
Povreda prava industrijskog vlasništva i neovlaštena uporaba tuđe tvrtke, članak 285. KZ-a	112	112

PODACI O POVREDAMA PRAVA INTELEKTUALNOG VLASNIŠTVA – MUP ZA 2008. GODINU



6. DRŽAVNO ODVJETNIŠTVO - STATISTIČKI PODACI O POVREDAMA PRAVA INTELEKTUALNOG VLASNIŠTVA

U svrhu prikaza statističkih podataka za Državno odvjetništvo detaljno su prikazani podaci o:

- ukupnom broju odluka i vrstama odluka državnih odvjetništava za kaznena djela kojima se povređuje intelektualno vlasništvo
- vrstama odluka za kazneno djelo povrede autorskih prava (pirate)- (članak 230. Kaznenog zakona)
- vrstama odluka za kazneno djelo povrede prava industrijskog vlasništva (članak 285. Kaznenog zakona)
- vrstama odluka za kazneno djelo povrede prava iz prijavljenog ili zaštićenog izuma (članak 232. Kaznenog zakona)

Grafički su prikazani :

- broj odluka državnih odvjetništava
- vrste odluka državnih odvjetništava
- trendovi kaznenih prijava za povrede autorskih prava
- trendovi odbačaja kaznenih prijava za povrede autorskih prava
- trendovi podnesenih optuženja (optužnice i optužni prijedlozi) za povredu autorskih prava
- trendovi kaznenih prijava za povrede prava industrijskog vlasništva
- trendovi odbačaja kaznenih prijava za povrede prava industrijskog vlasništva
- trendovi podnesenih optuženja (optužnice i optužni prijedlozi) za povredu prava industrijskog vlasništva
- trendovi kaznenih prijava za povrede prava iz prijavljenog ili zaštićenog izuma

Tablica 6.1. - DRŽAVNO ODVJETNIŠTVO

Odluke državnih odvjetništava povodom kaznene prijave za kaznena djela kojima se povređuje intelektualno vlasništvo, 1998 – 2008

	Ukupno prijavljene	Poznati počinitelji				Nepoznati počinitelji
		svega	odbačena prijava	obustavljena istraga	podnesena optužnica ili optužni prijedlog	
UKUPNO	4 344	4 061	627	8	3 568	165

Tablica 6.2. - DRŽAVNO ODVJETNIŠTVO

Prijavljene punoljetne osobeprema vrsti odluke za kazneno djelo Povreda prava autora ili umjetnika izvođača, čl.229. KZ-a - DRŽAVNO ODVJETNIŠTVO

	Ukupno prijavljene	Poznati počinitelji				Nepoznati počinitelji
		svega	odbačena prijava	obustavljena istraga	podnesena optužnica ili optužni prijedlog	
UKUPNO	47	43	22	3	18	4
1998.	5	5	3	-	2	-
1999.	1	1	-	1	-	-
2000.	5	4	1	-	3	1
2001.	4	4	1	1	2	-
2002.	3	3	1	1	1	-
2003.	4	3	2	-	1	1
2004.	6	4	4	-	-	2
2005.	3	3	3	-	-	-
2006.	6	6	3	-	3	-
2007.	8	8	4	-	4	-
2008.	2	2			2	

Tablica 6.3. - DRŽAVNO ODVJETNIŠTVO

Prijavljene punoljetne osobe prema vrsti odluke za kazneno djelo Nedožvoljena uporaba autorskog djela ili izvedbe umjetnika izvođača, čl.230. KZ-a - DRŽAVNO ODVJETNIŠTVO

	Ukupno prijavljene	Poznati počinitelji				Nepoznati počinitelji
		svega	odbačena prijava	obustavljena istraga	podnesena optužnica ili optužni prijedlog	
UKUPNO	3 542	3 417	464	3	2 965	125
1998.	205	205	16	2	187	-
1999.	181	181	11	1	169	-
2000.	309	309	23	-	286	-
2001.	390	387	23	-	364	3
2002.	410	381	84	-	297	29
2003.	435	403	49	-	354	32
2004.	404	394	52	-	342	10
2005.	324	317	45	-	272	7
2006.	354	327	55	-	272	27
2007.	266	249	52	-	197	17
2008.	264	264	54		225	

Tablica 6.4. - DRŽAVNO ODVJETNIŠTVO

Prijavljene punoljetne osobe prema vrsti odluke za kazneno djelo Povreda prava proizvođača zvučne ili slikovne snimke i prava u svezi s radiodifuzijskim emisijama, čl.231. KZ-a- DRŽAVNO ODVJETNIŠTVO

	Ukupno prijavljene	Poznati počinitelji				Nepoznati počinitelji
		svega	odbačena prijava	obustavljena istraga	podnesena optužnica ili optužni prijedlog	
UKUPNO	96	90	12	-	78	20
1998.	6	6	1	-	5	-
1999.	4	4	1	-	3	-
2000.	4	4	1	-	3	-
2001.	5	5	-	-	5	-
2002.	9	5	-	-	5	4
2003.	5	5	1	-	4	-
2004.	16	14	3	-	11	2
2005.	3	3	-	-	3	-
2006.	18	18	3	-	15	-
2007.	12	12	1	-	11	-
2008.	14	14	1		13	14

Tablica 6.5. - DRŽAVNO ODVJETNIŠTVO

Prijavljene punoljetne osobe prema vrsti odluke za kazneno djelo Povreda prava iz prijavljenog ili zaštićenog izuma , čl.232. KZ-a - DRŽAVNO ODVJETNIŠTVO

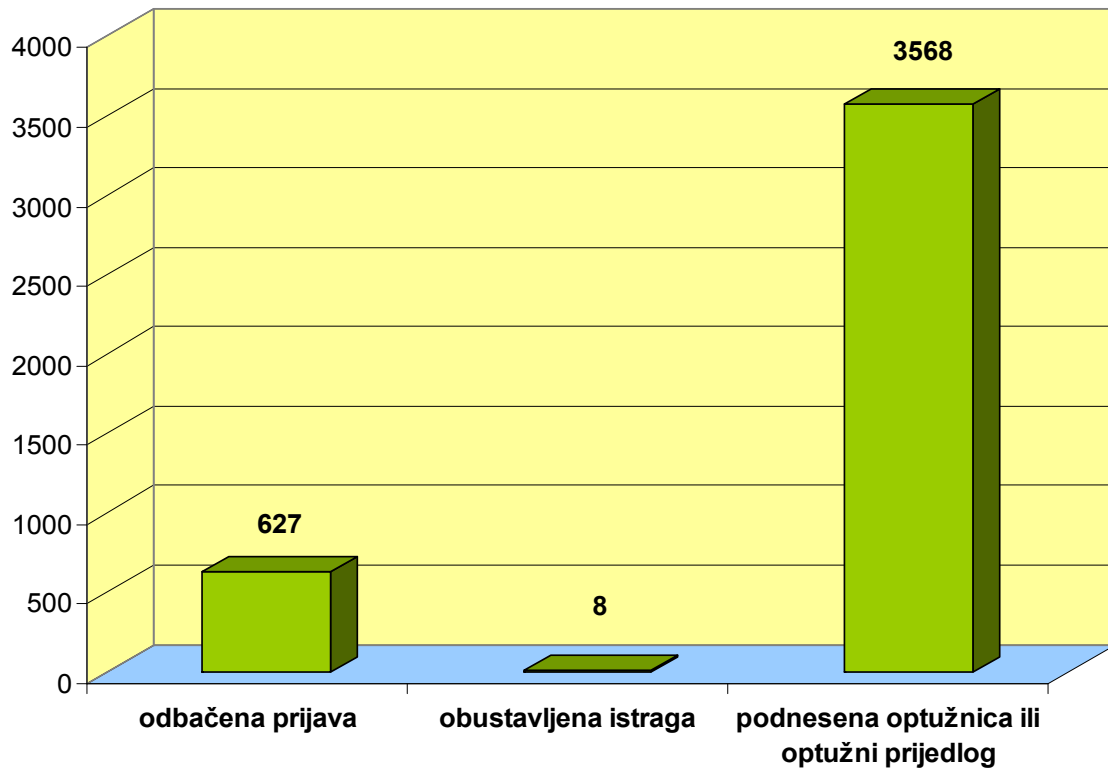
	Ukupno prijavljene	Poznati počinitelji				Nepoznati počinitelji
		svega	odbačena prijava	obustavljena istraga	podnesena optužnica ili optužni prijedlog	
UKUPNO	28	28	23	-	5	-
1998.	-	-	-	-	-	-
1999.	-	-	-	-	-	-
2000.	5	5	4	-	1	-
2001.	1	1	1	-	-	-
2002.	-	-	-	-	-	-
2003.	1	1	1	-	-	-
2004.	11	11	11	-	-	-
2005.	1	1	1	-	-	-
2006.	5	5	5	-	-	-
2007.	4	4	-	-	4	-
2008.						

Tablica 6.6. - DRŽAVNO ODVJETNIŠTVO

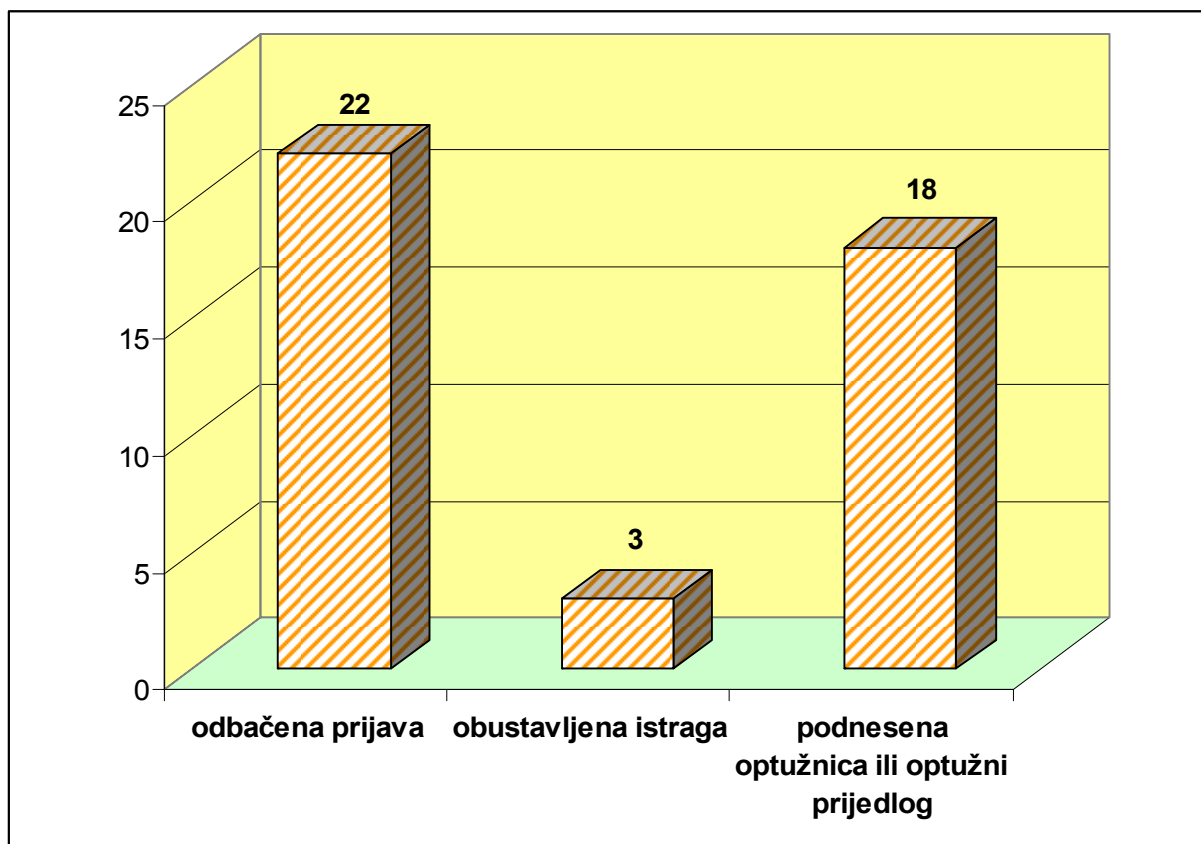
Prijavljene punoljetne osobe prema vrsti odluke za kazneno djelo Povreda prava industrijskog vlasništva i neovlaštena uporaba tuđe tvrtke , čl.285. - DRŽAVNO ODVJETNIŠTVO

	Ukupno prijavljene	Poznati počinitelji				Nepoznati počinitelji
		svega	odbačena prijava	obustavljena istraga	podnesena optužnica ili optužni prijedlog	
UKUPNO	631	615	106	2	502	16
1998.	28	27	7	-	20	1
1999.	44	42	2	-	40	2
2000.	16	16	4	-	12	-
2001.	18	16	3	2	11	2
2002.	9	9	3	-	6	-
2003.	20	18	7	-	11	2
2004.	35	35	13	-	22	-
2005.	71	69	7	-	62	2
2006.	133	131	16	-	115	2
2007.	122	117	16	-	101	5
2008.	135	135	28		102	

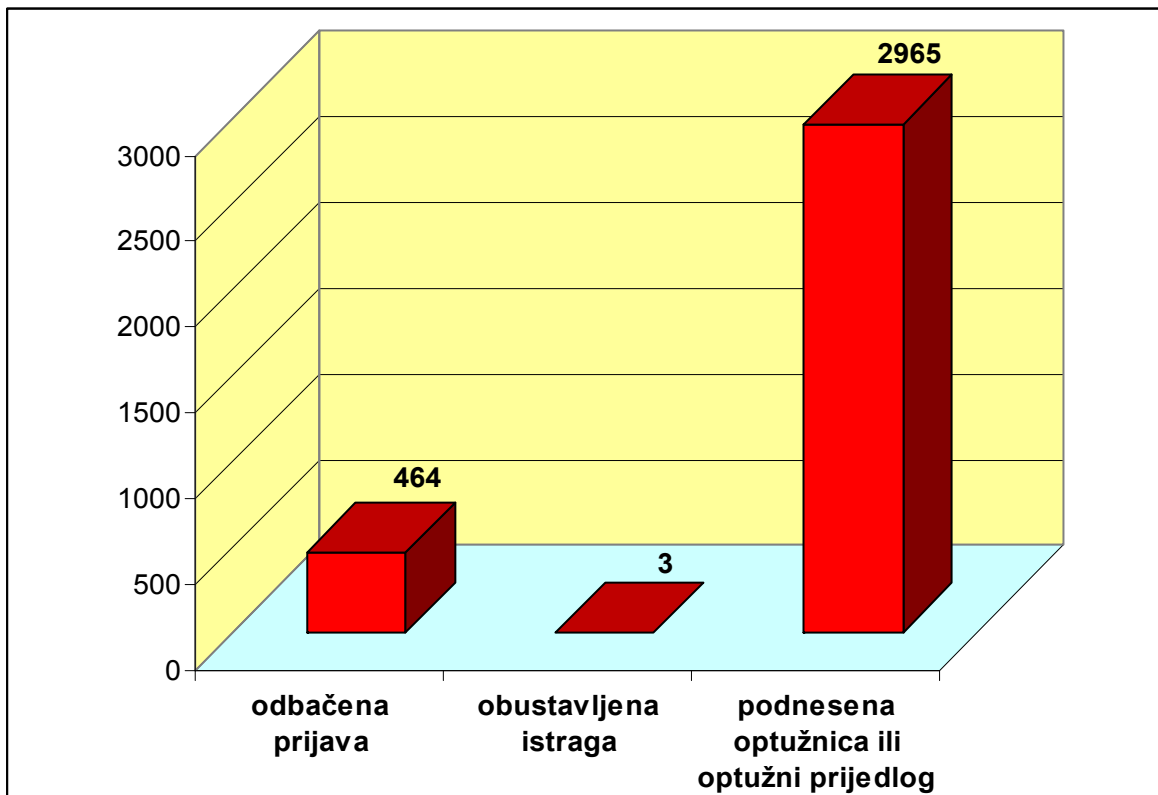
DRŽAVNO ODVJETNIŠTVO - VRSTE ODLUKA OD 1998. DO 2008.



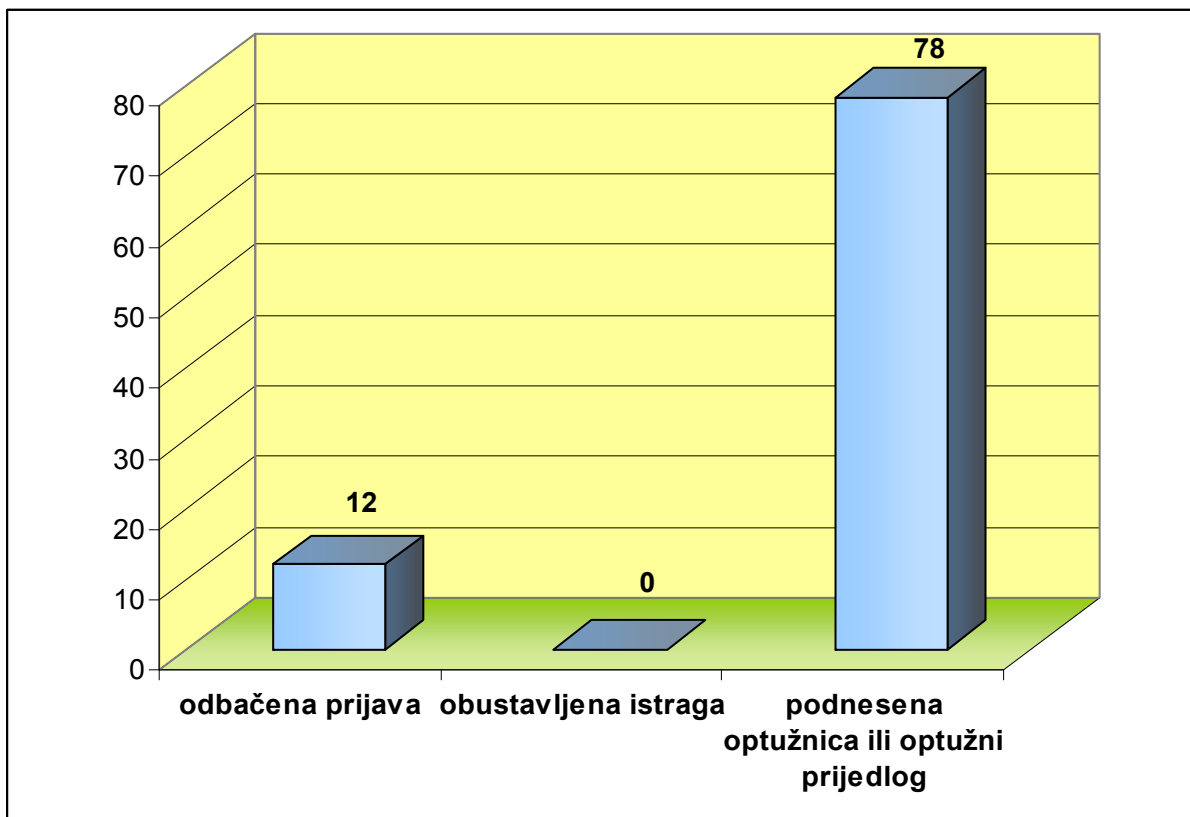
Prijavljene punoljetne osobe prema vrsti odluke za kazneno djelo Povreda prava autora ili umjetnika izvođača, čl.229. KZ-a - DRŽAVNO ODVJETNIŠTVO



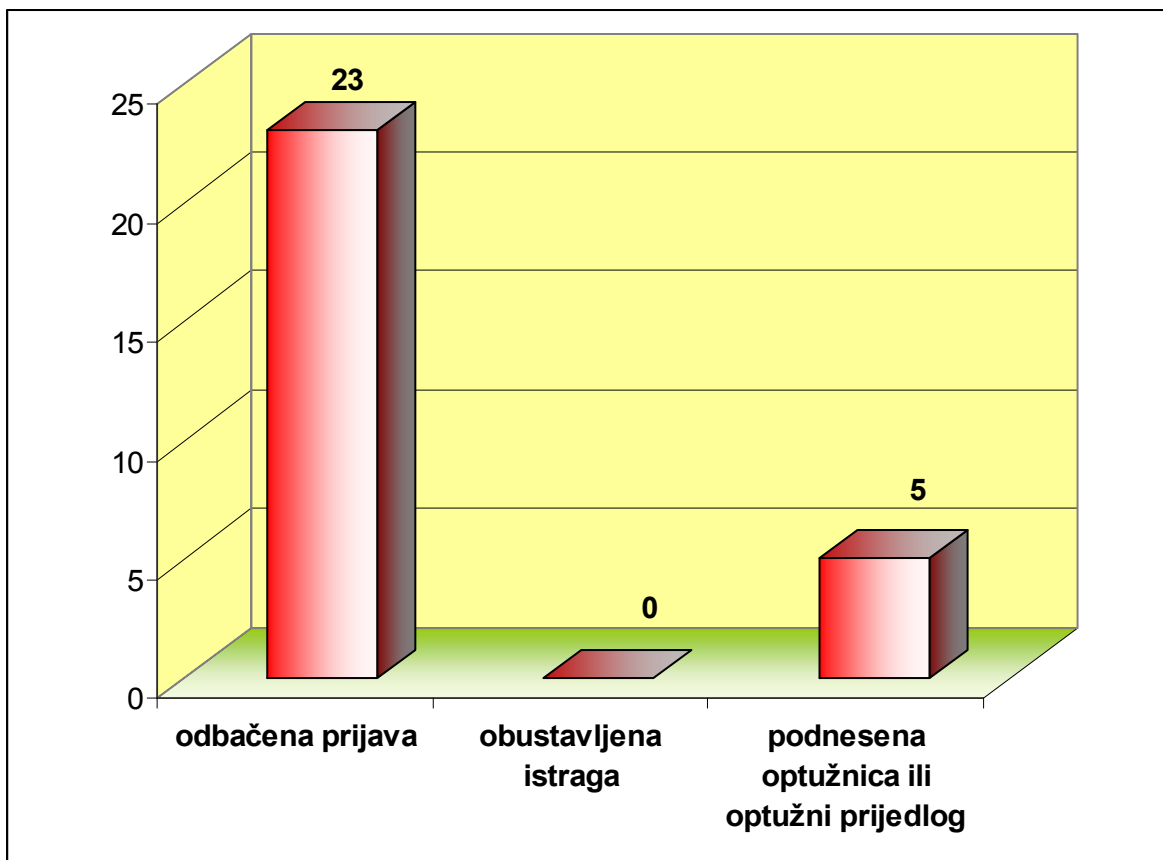
Prijavljene punoljetne osobe prema vrsti odluke za kazneno djelo Nedozvoljena uporaba autorskog djela ili izvedbe umjetnika izvođača, čl.230. KZ-a - DRŽAVNO ODVJETNIŠTVO



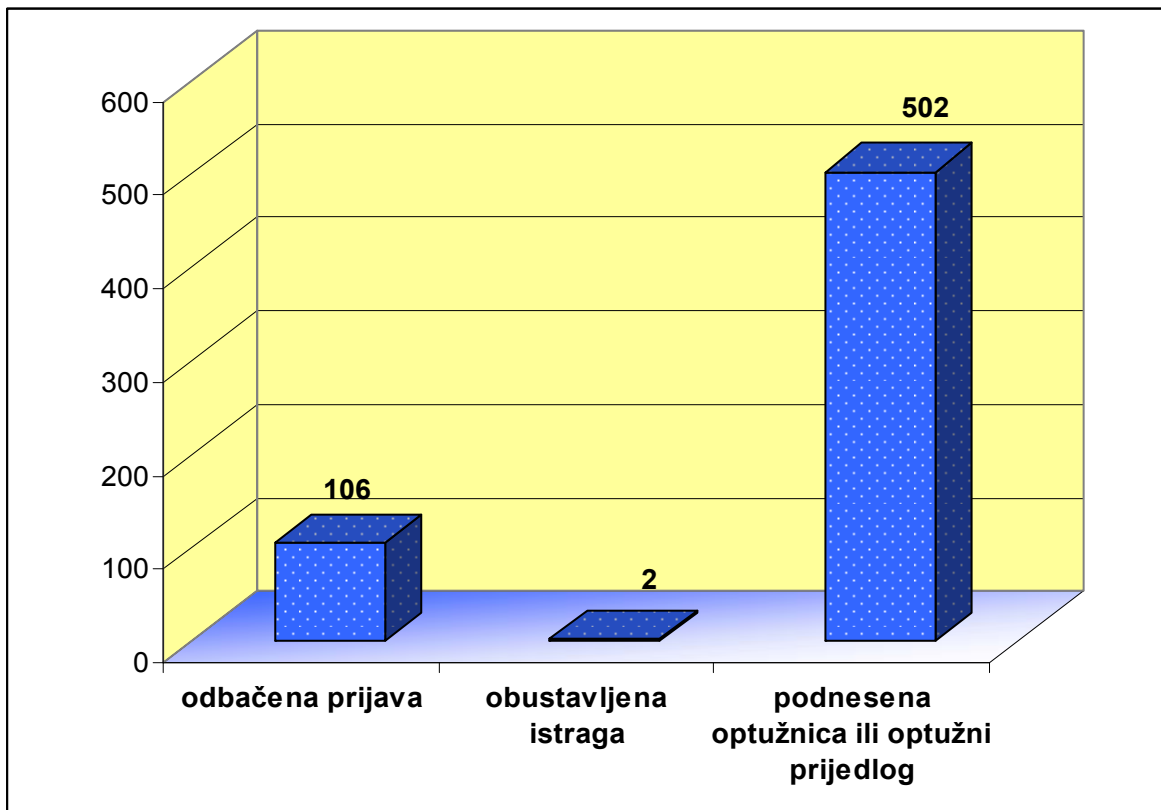
Prijavljene punoljetne osobe prema vrsti odluke za kazneno djelo Povreda prava proizvođača zvučne ili slikovne snimke i prava u svezi s radiodifuzijskim emisijama, čl.231. KZ-a- DRŽAVNO ODVJETNIŠTVO



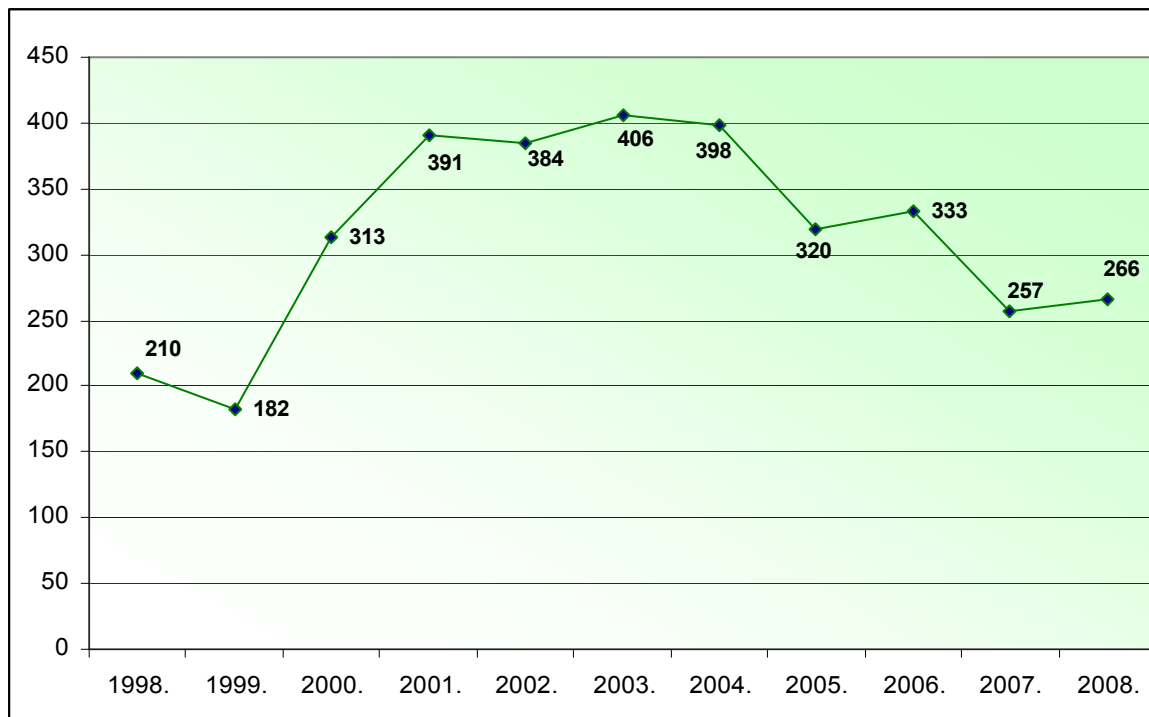
Prijavljene punoljetne osobe prema vrsti odluke za kazneno djelo Povreda prava iz prijavljenog ili zaštićenog izuma , čl.232. KZ-a - DRŽAVNO ODVJETNIŠTVO



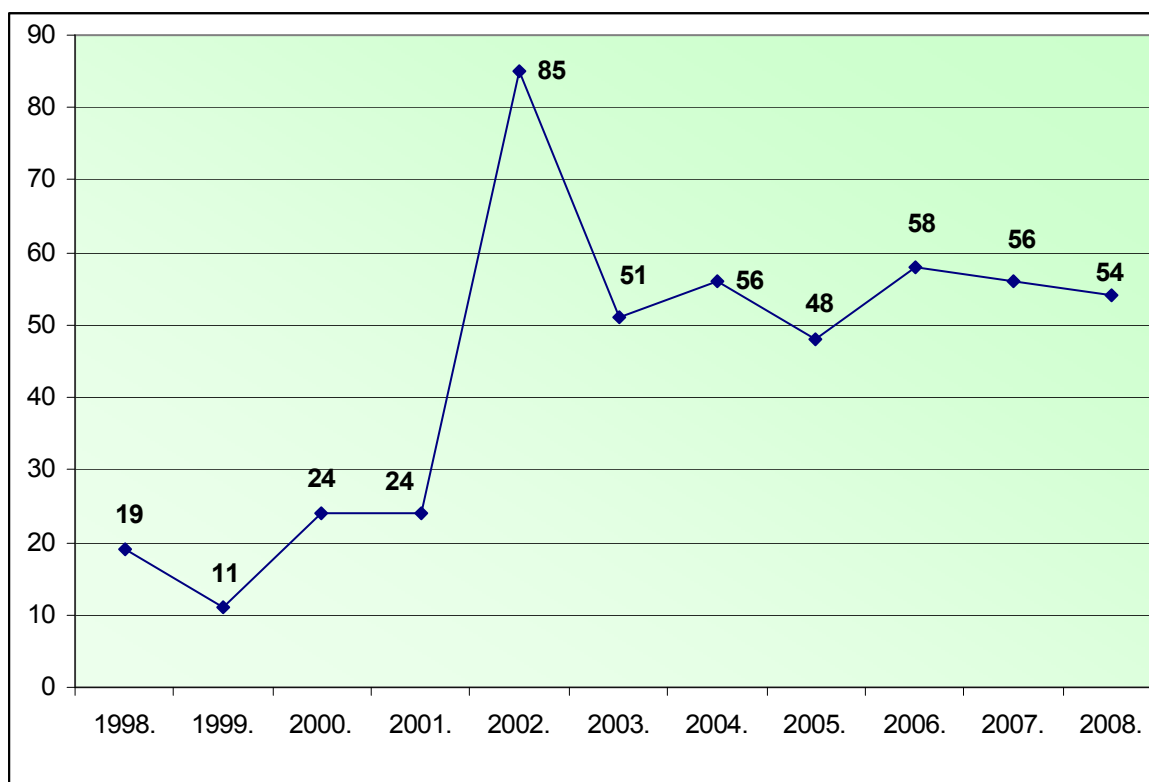
Prijavljene punoljetne osobe prema vrsti odluke za kazneno djelo Povreda prava industrijskog vlasništva i neovlaštena uporaba tuđe tvrtke , čl.285. - DRŽAVNO ODVJETNIŠTVO



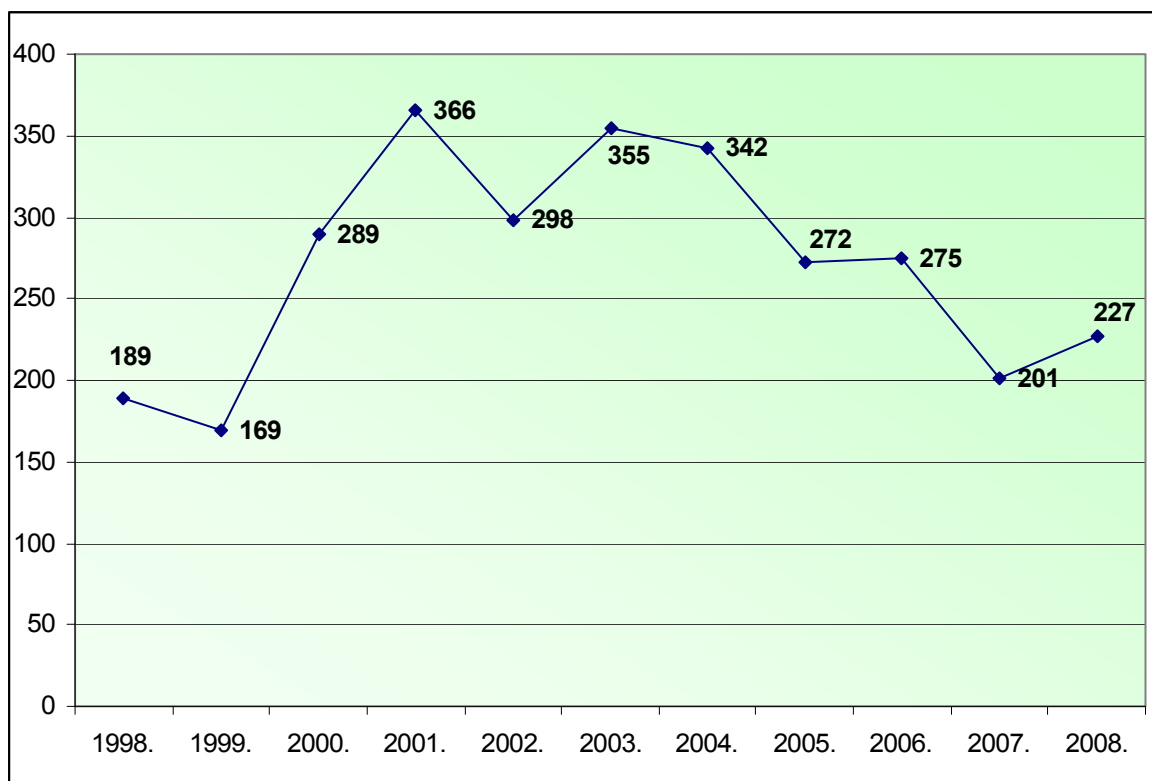
DRŽAVNO ODVJETNIŠTVO – TRENDI KAZNENIH PRIJAVA ZA POVREDE AUTORSKIH PRAVA



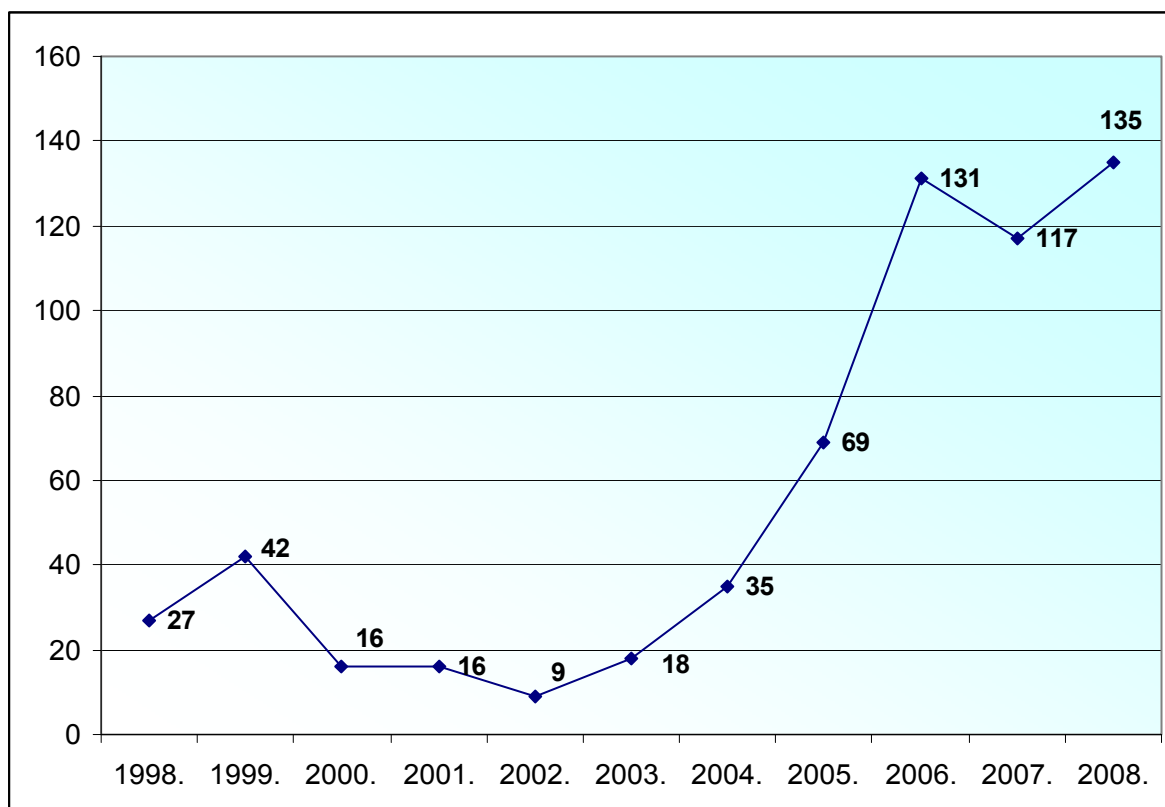
DRŽAVNO ODVJETNIŠTVO – TRENDI ODBAČAJA KAZNENIH PRIJAVA ZA POVREDE AUTORSKIH PRAVA



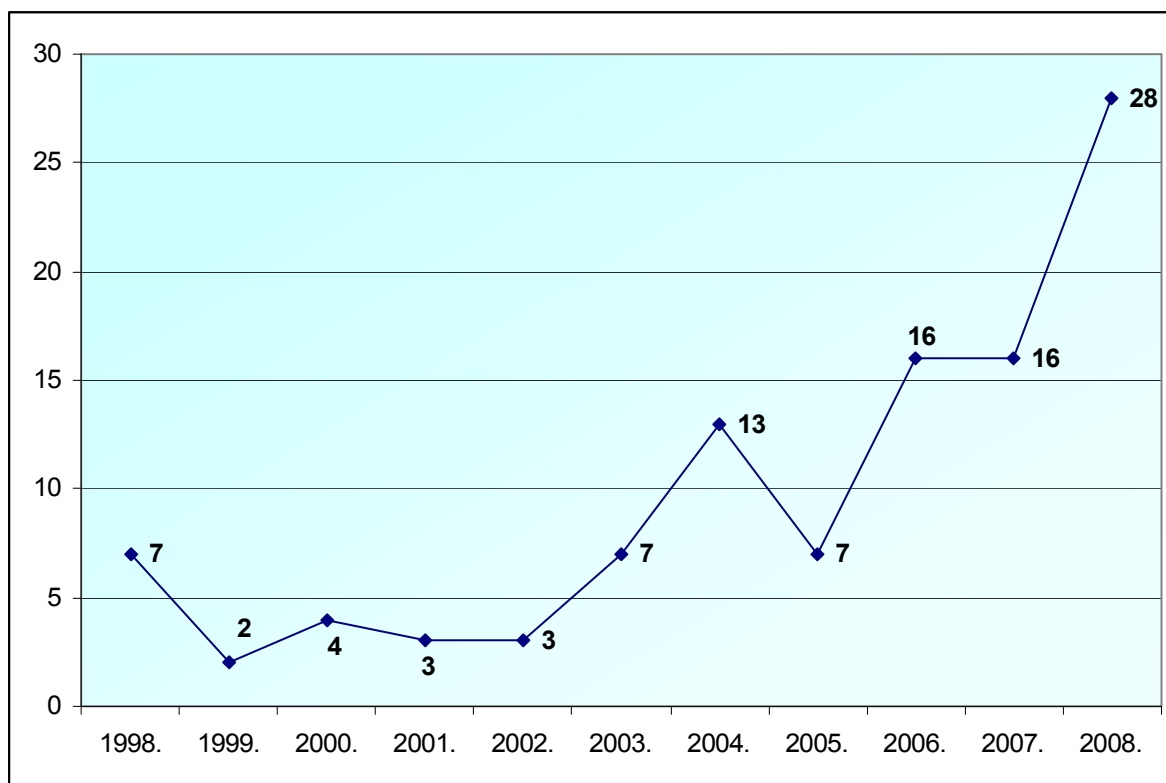
DRŽAVNO ODVJETNIŠTVO – TRENDVI PODNESENIH OPTUŽENJA ZA POVREDE AUTORSKIH PRAVA



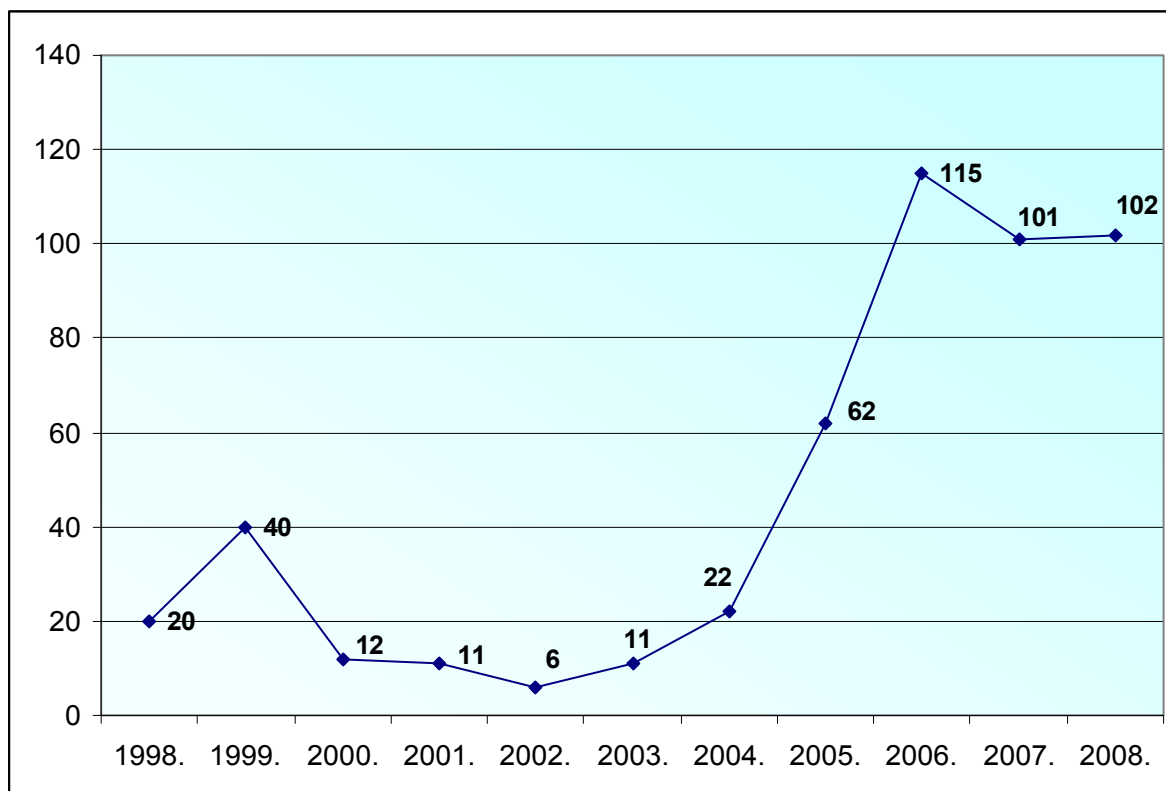
DRŽAVNO ODVJETNIŠTVO – TRENDVI KAZNENIH PRIJAVA ZA POVREDE PRAVA INDUSTRIJSKOG VLASNIŠTVA



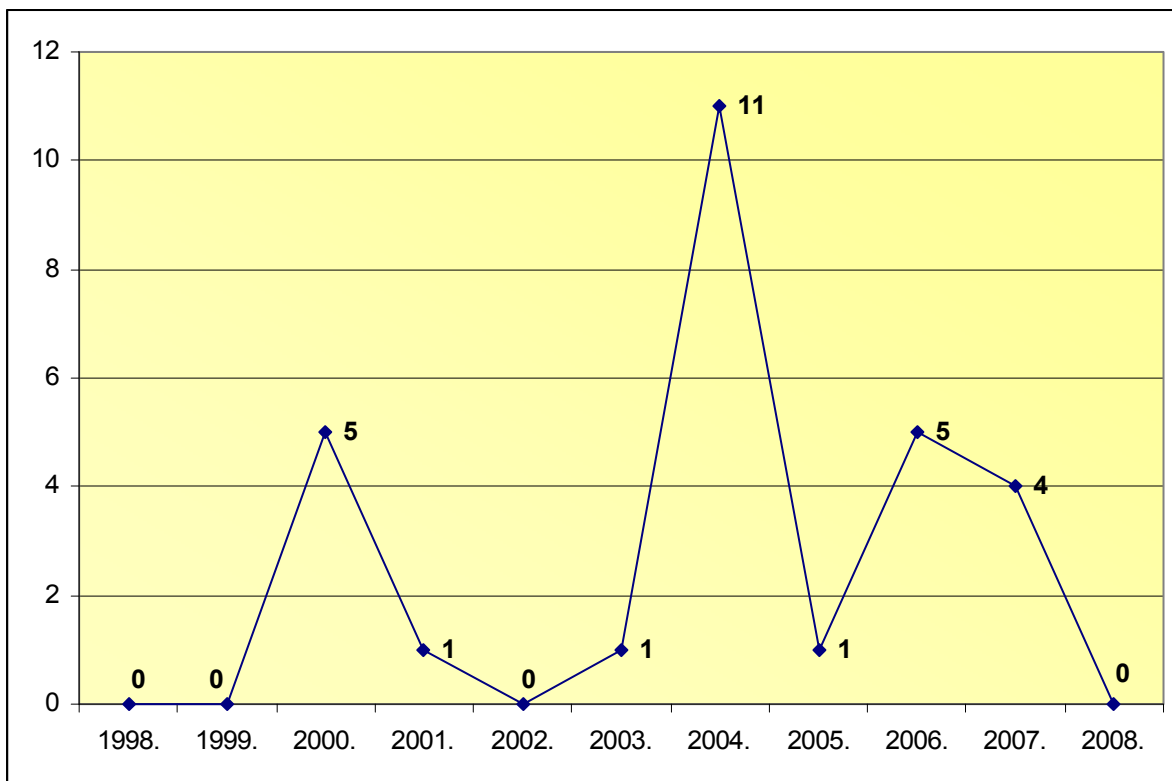
DRŽAVNO ODVJETNIŠTVO – TRENDVI ODBAČAJA KAZNENIH PRIJAVA ZA POVREDE PRAVA INDUSTRIJSKOG VLASNIŠTVA



DRŽAVNO ODVJETNIŠTVO – TRENDVI PODNESENIH OPTUŽENJA ZA POVREDE PRAVA INDUSTRIJSKOG VLASNIŠTVA



**DRŽAVNO ODVJETNIŠTVO – TRENDVI KAZNENIH PRIJAVA ZA POVREDE PRAVA IZ
PRIJAVLJENOG ILI ZAŠTIĆENOG IZUMA**



7. KAZNENI SUDOVI – ODLUKE

7.1. KAZNENOPRAVNE SANKCIJE

Vezano za tijek kaznenog postupka u fazi nakon što je državno odvjetništvo podnijelo optužnicu ili optužni prijedlog detaljno su prikazane vrste odluka na sudu i to;

- broj obustava kaznenog postupka za svaku godinu
- broj odbijajućih presuda
- broj oslobađajućih presuda
- broj osuđujućih presuda

Grafički su prikazani:

- broj odluka kaznenih sudova za sve povrede prava intelektualnog vlasništva (autorsko pravo, pravo industrijskog vlasništva i povrede ostalih prava)
- vrste odluka kaznenih sudova za sve povrede prava intelektualnog vlasništva (autorsko pravo, pravo industrijskog vlasništva i povrede ostalih prava)
- broj optuženih osoba u usporedbi s brojem osuđenih osoba za povrede autorskih prava (pirati) posebno
- broj optuženih osoba u usporedbi s brojem osuđenih osoba za povrede prava industrijskog vlasništva
- broj optuženih osoba u usporedbi s brojem osuđenih osoba za povrede prava iz prijavljenog ili zaštićenog izuma

U promatranom jedanaestogodišnjem razdoblju od 1998. do 2008. za kazneno djelo nedozvoljene uporabe autorskog djela ili izvedbe umjetnika izvođača (članak 230. KZ-a) optužene su 3 109 osobe, a osuđeno je 2 498 osoba. Podaci pokazuju da je razmjerno veliki broj osuđenih osoba za to kazneno djelo. Struktura izrečenih sankcija za ovo kazneno djelo pokazuje da se najčešće izriče bezuvjetna novčana kazna, potom uvjetni zatvor, potom uvjetna novčana kazna bezuvjetni zatvor, a tek neznatno ostale sankcije.

Za kazneno djelo povrede prava industrijskog vlasništva i neovlaštene uporabe tuđe tvrtke (članak 285. KZ-a), od 1998. do 2008. optužene 484 osobe te je osuđeno njih 397.

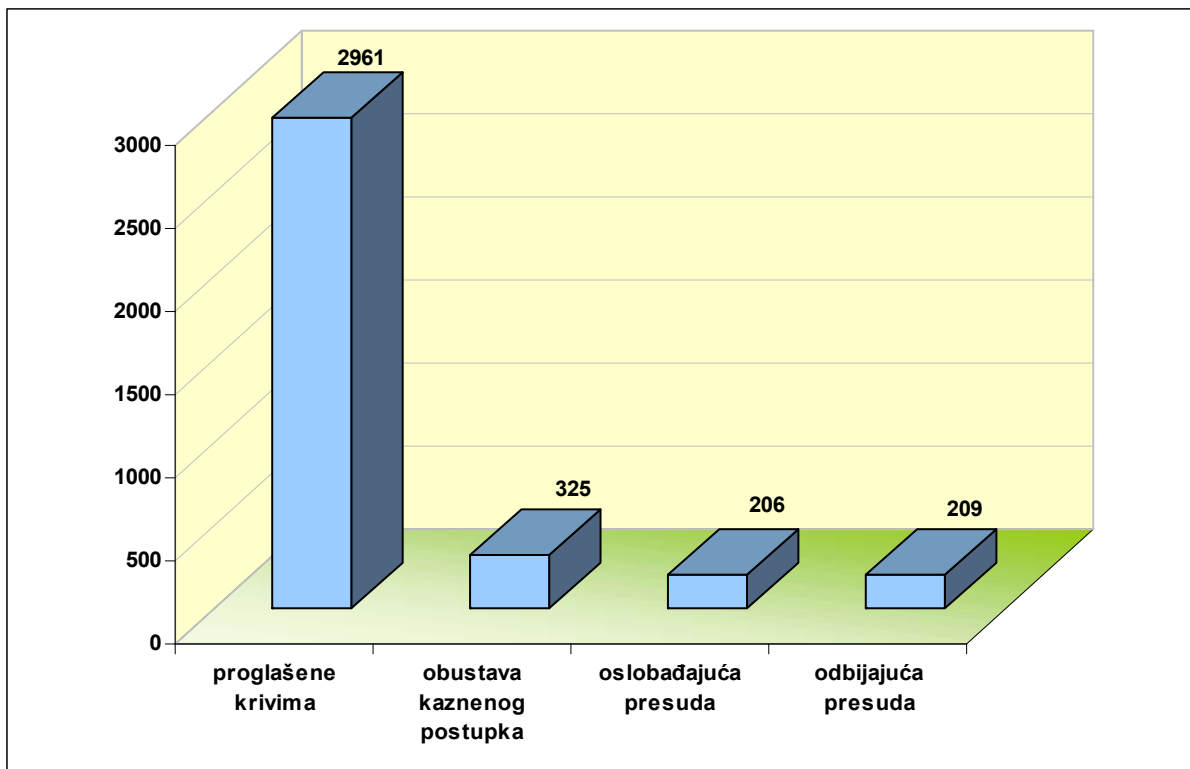
Za kazneno djelo povrede prava autora ili umjetnika izvođača (članak 229. KZ-a) te za kazneno djelo povrede prava iz prijavljenog ili zaštićenog izuma (članak 232. KZ-a) neznatan je broj prijavljenih, optuženih i osuđenih osoba.

Za kazneno djelo povrede prava proizvođača zvučne ili slikovne snimke i prava u svezi s radiodifuzijskim emisijama (članak 231. KZ-a) optuženo je 78 osoba, a osuđeno je 55 osoba.

Tablica 7.1.
ODLUKE SUDOVA ZA KAZNENA DJELA POVREDE PRAVA INTELEKTUALNOG
VLASNIŠTVA 1998 - 2008.

Ukupno optužene	proglašene krivima	Nisu proglašene krivima			
		obustava kaznenog postupka	oslobađajuća presuda	odbijajuća presuda	neubrojive osobe
4092	2961	325	206	209	2

KAZNENI SUDOVI - VRSTE ODLUKA ZA SVE POVREDE PRAVA INTELEKTUALNOG
VLASNIŠTVA 1998 - 2008.

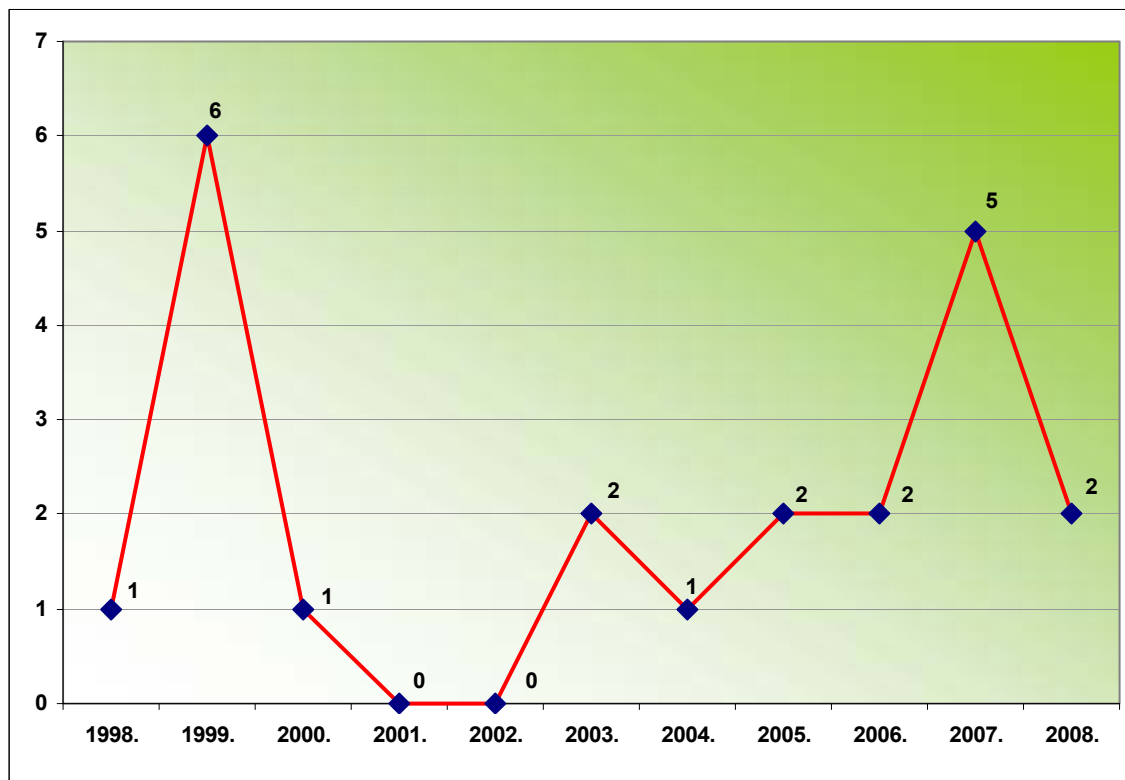


Tablica 7.2.

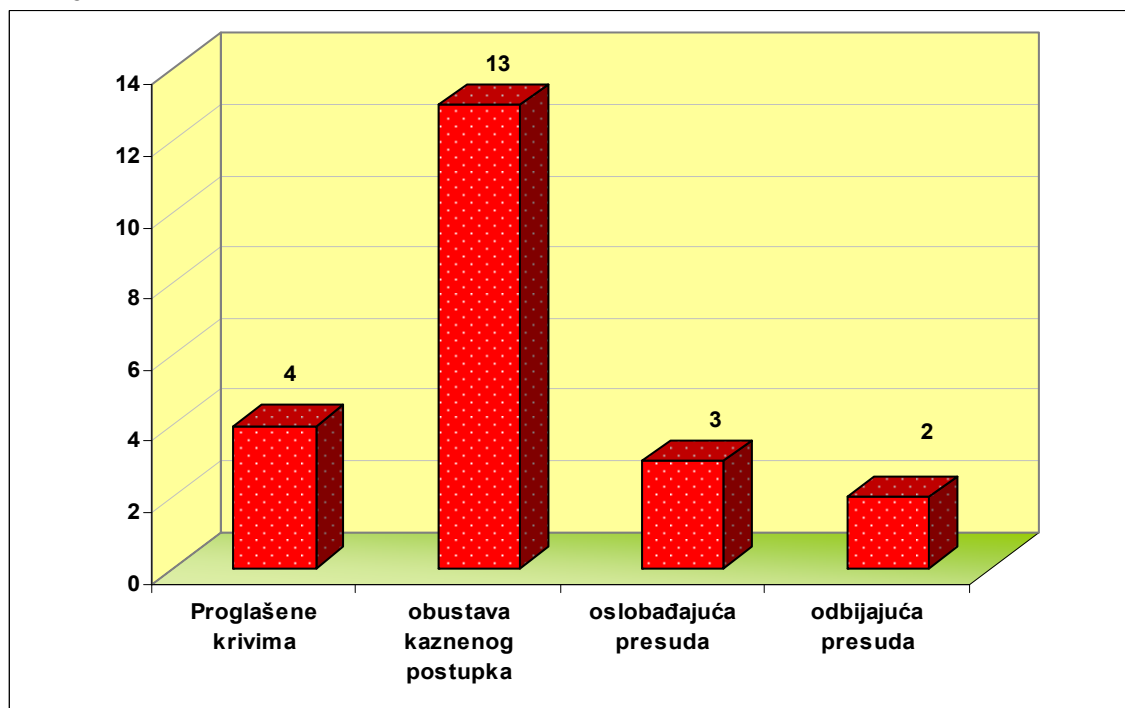
Optužene punoljetne osobe prema vrsti odluke za kazneno djelo Povreda prava autora ili umjetnika izvođača, čl.229.KZ-a - ODLUKE SUDOVA

	Ukupno optužene	Proglašene krivima	Nisu proglašene krivima			
			obustava kaznenog postupka	oslobađajuća presuda	odbijajuća presuda	nebrojive osobe
UKUPNO	22	4	13	3	2	-
1998.	1	-	-	1	-	-
1999.	6	-	5	-	1	-
2000.	1	-	1	-	-	-
2001.	-	-	-	-	-	-
2002.	-	-	-	-	-	-
2003.	2	1	-	1	-	-
2004.	1	-	1	-	-	-
2005.	2	-	2	-	-	-
2006.	2	1	-	-	1	-
2007.	5	-	4	1	-	-
2008.	2	2	-	-	-	-

Trend kod optuženih punoljetnih osoba prema vrsti odluke za kazneno djelo Povreda prava autora ili umjetnika izvođača, čl.229.KZ-a - ODLUKE SUDOVA



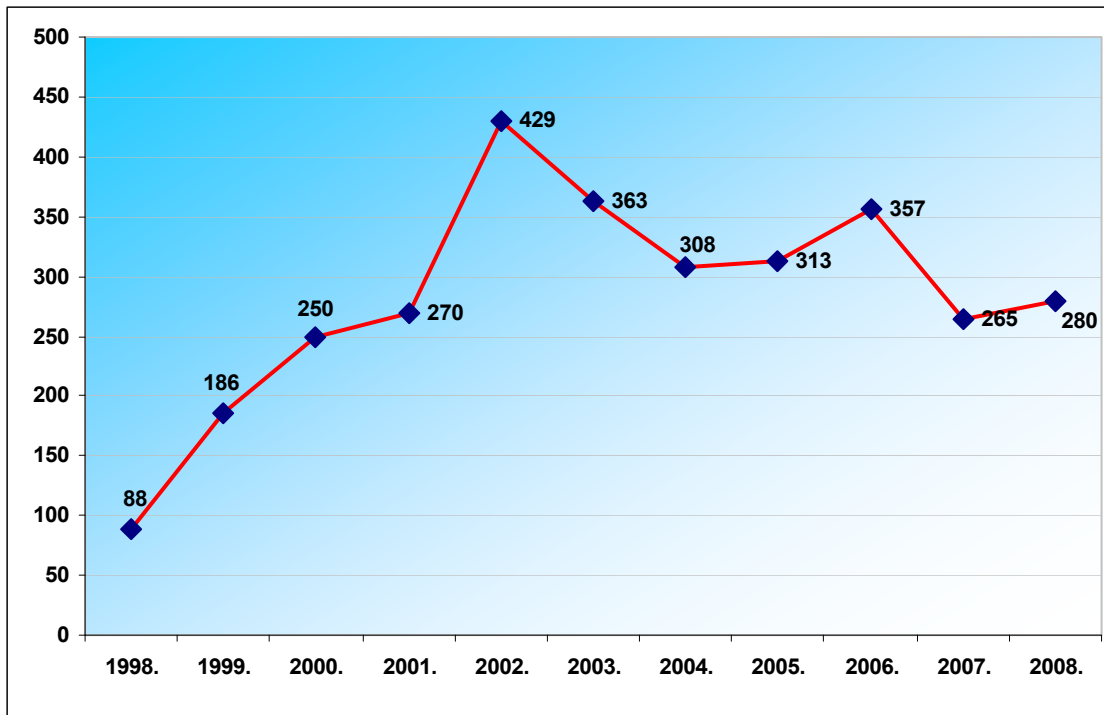
Optužene punoljetne osobe prema vrsti odluke za kazneno djelo Povreda prava autora ili umjetnika izvođača, čl.229.KZ-a - ODLUKE SUDOVA



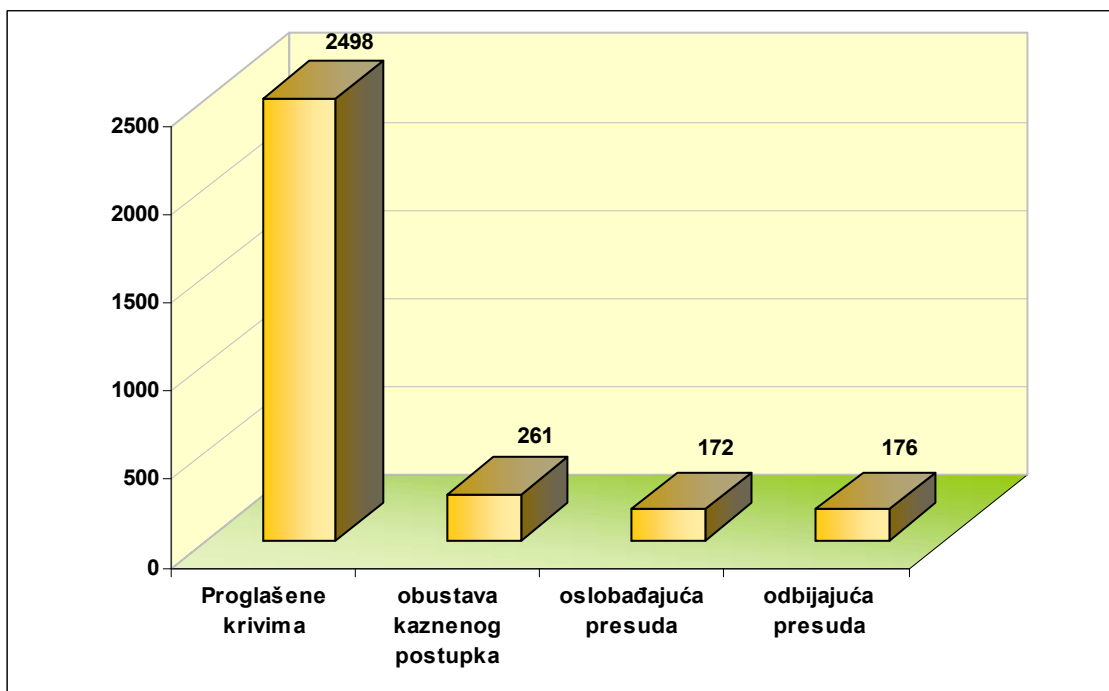
Tablica 7.3.**Optužene punoljetne osobe prema vrsti odluke za kazneno djelo Nedoželjena uporaba autorskog djela ili izvedbe umjetnika izvođača, čl.230. KZ-a – ODLUKE SUDOVA**

	Ukupno optužene	Proglašene krivima	Nisu proglašene krivima			
			obustava kaznenog postupka	oslobađajuća presuda	odbijajuća presuda	neubrojive osobe
UKUPNO	3109	2498	261	172	176	2
1998.	88	79	3	1	5	-
1999.	186	160	8	10	7	1
2000.	250	205	17	13	15	-
2001.	270	224	31	7	7	1
2002.	429	394	12	13	10	-
2003.	363	310	27	14	12	-
2004.	308	236	35	13	24	-
2005.	313	222	25	27	39	-
2006.	357	248	54	33	22	-
2007.	265	194	29	22	20	-
2008.	280	226	20	19	15	-

ODLUKE SUDOVA - Trend za optužene punoljetne osobe prema vrsti odluke za kazneno djelo Nedoželjena uporaba autorskog djela ili izvedbe umjetnika izvođača, čl.230. KZ-a



Optužene punoljetne osobe prema vrsti odluke za kazneno djelo Nedoželjena uporaba autorskog djela ili izvedbe umjetnika izvođača, čl.230. KZ-a – ODLUKE SUDOVA

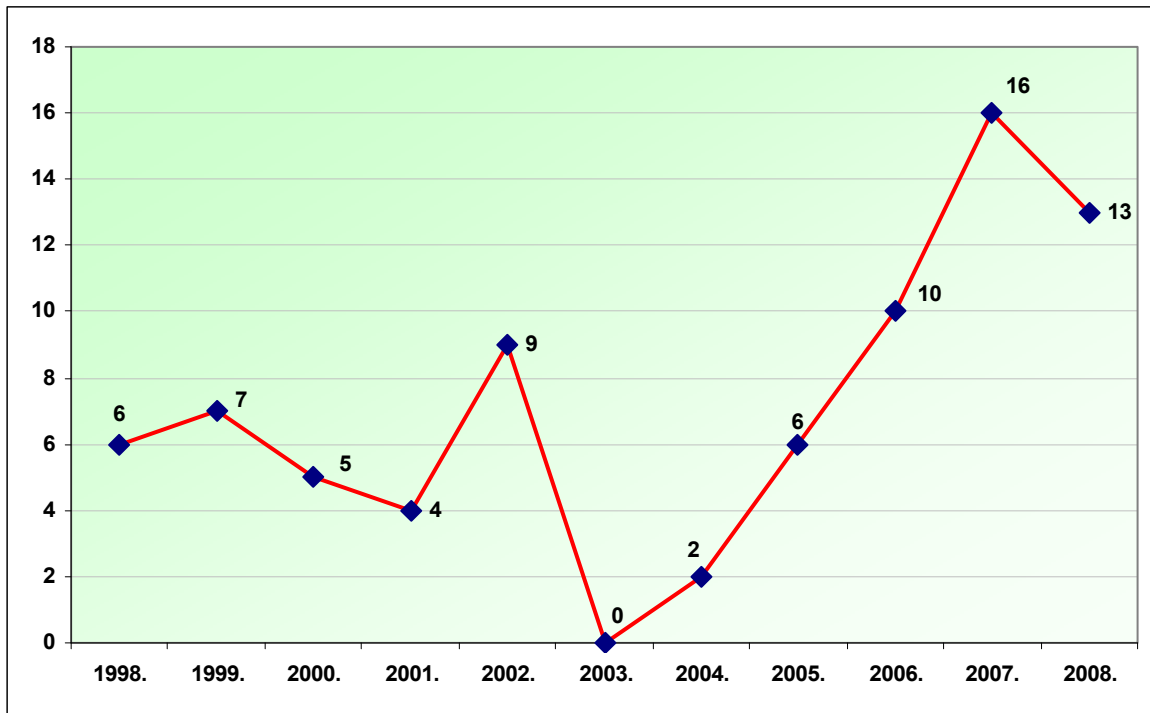


Tablica 7.4.

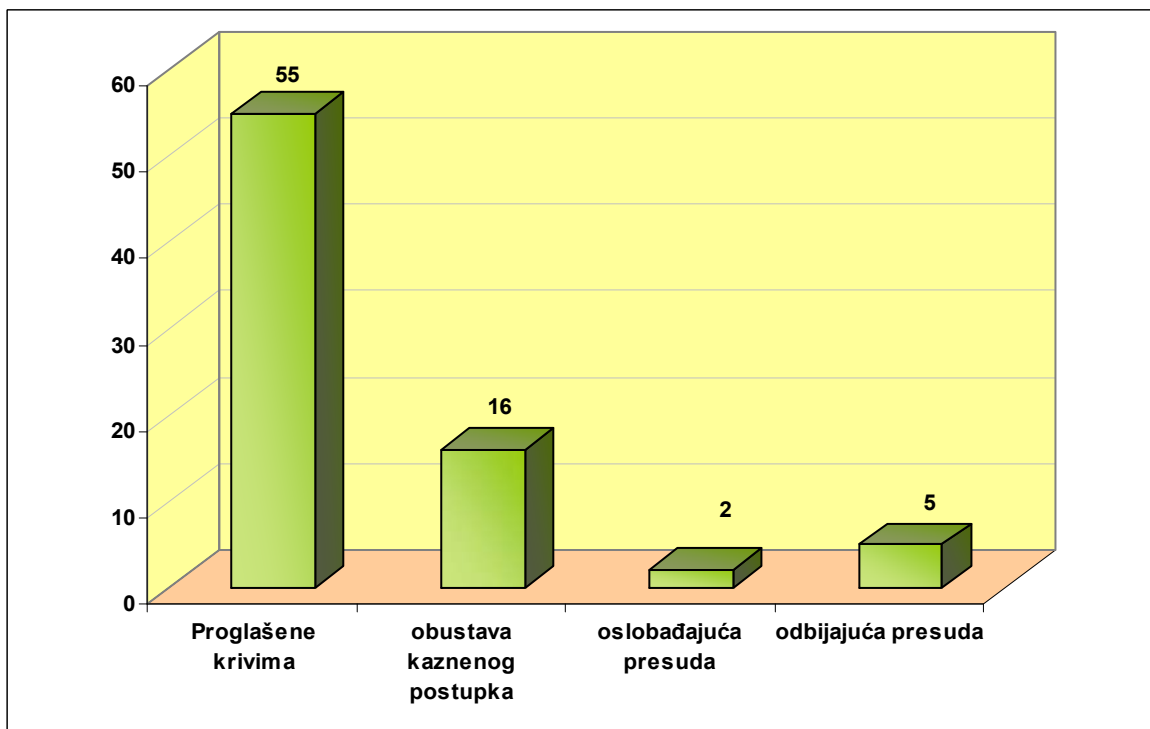
Optužene punoljetne osobe prema vrsti odluke za kazneno djelo Povreda prava proizvođača zvučne ili slikovne snimke i prava u svezi s radiodifuzijskim emisijama, čl.231. KZ-a- ODLUKE SUDOVA

	Ukupno optužene	Proglašene krivima	Nisu proglašene krivima			
			obustava kaznenog postupka	oslobađajuća presuda	odbijajuća presuda	neubrojive osobe
UKUPNO	78	55	16	2	5	-
1998.	6	6	-	-	-	-
1999.	7	2	5	-	-	-
2000.	5	3	2	-	-	-
2001.	4	2	-	2	-	-
2002.	9	9	-	-	-	-
2003.	-	-	-	-	-	-
2004.	2	2	-	-	-	-
2005.	6	2	4	-	-	-
2006.	10	7	1	-	2	-
2007.	16	14	2	-	-	-
2008.	13	8	2	-	3	-

ODLUKE SUDOVA - Trend za optužene punoljetne osobe prema vrsti odluke za kazneno djelo Povreda prava proizvođača zvučne ili slikovne snimke i prava u svezi s radiodifuzijskim emisijama, čl.231. KZ-a



Optužene punoljetne osobe prema vrsti odluke za kazneno djelo Povreda prava proizvođača zvučne ili slikovne snimke i prava u svezi s radiodifuzijskim emisijama, čl.231. KZ-a- ODLUKE SUDOVA



Tablica 7.5.**Optužene punoljetne osobe prema vrsti odluke za kazneno djelo Povreda prava iz prijavljenog ili zaštićenog izuma, čl.232. KZ-a - ODLUKE SUDOVA**

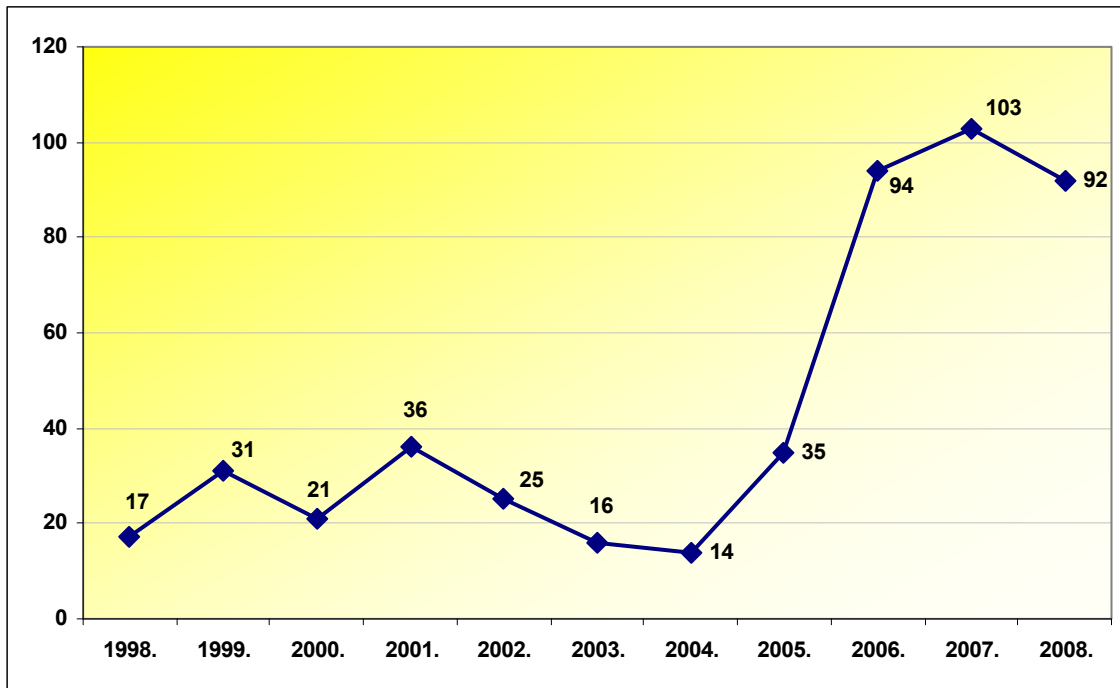
	Ukupno optužene	Proglašene krivima	Nisu proglašene krivima			
			obustava kaznenog postupka	oslobađajuća presuda	odbijajuća presuda	neubrojive osobe
UKUPNO	10	7	3	-	-	-
1998.	1	-	1	-	-	-
1999.	-	-	-	-	-	-
2000.	-	-	-	-	-	-
2001.	-	-	-	-	-	-
2002.	1	1	-	-	-	-
2003.	1	-	1	-	-	-
2004.	-	-	-	-	-	-
2005.	-	-	-	-	-	-
2006.	1	-	1	-	-	-
2007.	4	4	-	-	-	-
2008.	2	2	-	-	-	-

Tablica 7.6.

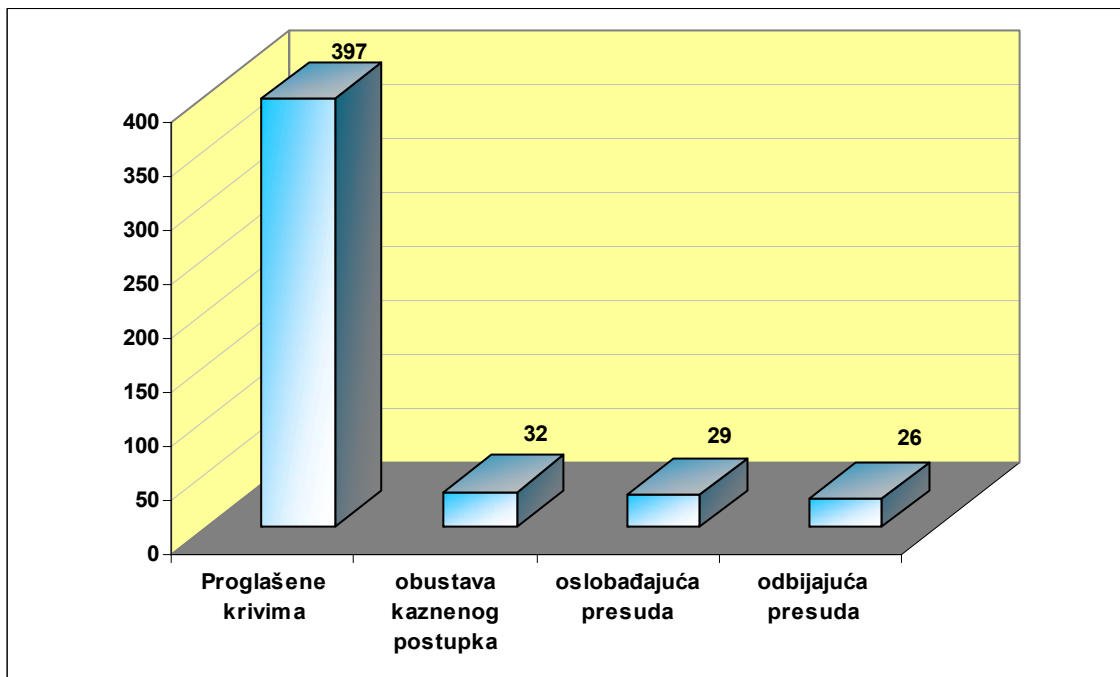
Optužene punoljetne osobe prema vrsti odluke za kazneno djelo Povreda prava industrijskog vlasništva i neovlaštena uporaba tuđe tvrtke, čl.285. KZ-a- ODLUKE SUDOVA

	Ukupno optužene	Proglašene krivima	Nisu proglašene krivima			
			obustava kaznenog postupka	oslobađajuća presuda	odbijajuća presuda	neubrojive osobe
UKUPNO	484	397	32	29	26	-
1998.	17	10	2	3	2	-
1999.	31	29	1	1	-	-
2000.	21	17	3	-	1	-
2001.	36	16	4	7	9	-
2002.	25	12	8	3	2	-
2003.	16	9	3	4	-	-
2004.	14	8	3	-	3	-
2005.	35	33	1	1	-	-
2006.	94	88	1	3	2	-
2007.	103	96	2	3	2	-
2008.	92	79	4	4	5	-

ODLUKE SUDOVA - Trend za optužene punoljetne osobe prema vrsti odluke za kazneno djelo Povreda prava industrijskog vlasništva i neovlaštena uporaba tuđe tvrtke, čl.285. KZ-a



Optužene punoljetne osobe prema vrsti odluke za kazneno djelo Povreda prava industrijskog vlasništva i neovlaštena uporaba tuđe tvrtke, čl.285. KZ-a- ODLUKE SUDOVA

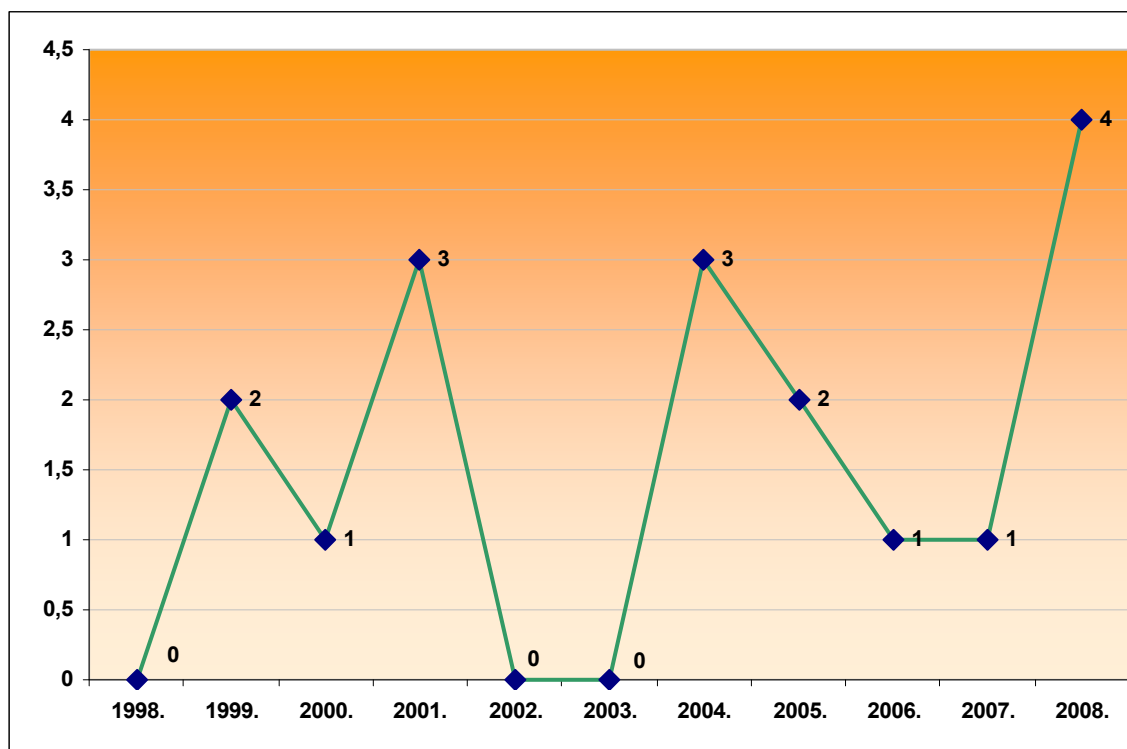


Tablica 7.7.

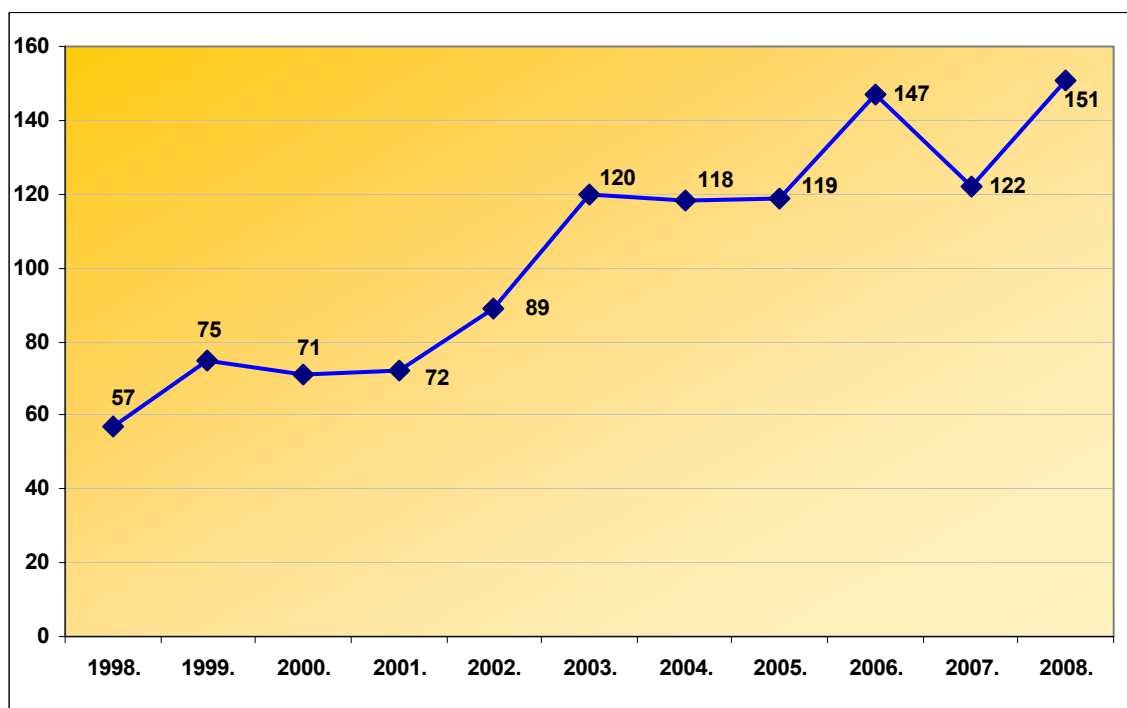
Osuđene osobe prema izrečenim sankcijama za čl.230. KZ-a (AUTORSKO PRAVO – PIRATI) IZREČENE KAZNE ZATVORA

	Bezuvjetni zatvor						Uvjetni zatvor						
	svega	6-12 mj.	3-6 mj.	2-3 mj.	1-2 mj.	30 dana	svega	1-2 god.	6-12 mj.	3-6 mj.	2-3 mj.	1-2 mj.	30 dana
1998.	-	-	-	-	-	-	57	-	4	27	9	9	8
1999.	2	1	1	-	-	-	75	-	6	13	26	14	16
2000.	1	-	-	-	1	-	71	-	5	15	20	21	10
2001.	3	-	1	2	-	-	72	1	6	21	17	13	14
2002.	-	-	-	-	-	-	89	-	6	30	27	14	12
2003.	-	-	-	-	-	-	120	2	14	38	42	15	9
2004.	3	1	1	1	-	-	118	1	16	38	37	12	14
2005.	2	1	1	-	-	-	119	2	24	40	38	8	7
2006.	1	1	-	-	-	-	147	5	29	49	43	13	8
2007.	1	-	-	-	-	1	122	4	19	43	36	14	6
2008.	4	-	3	1	-	-	151	7	29	54	35	15	11
SUMA	17	4	7	4	1	1	1141	22	158	368	330	148	115

Bezuvjetne zatvorske kazne za kaznena djela povrede autorskih prava - PIRATI



Uvjetne zatvorske kazne za kaznena djela povrede autorskih prava - PIRATI

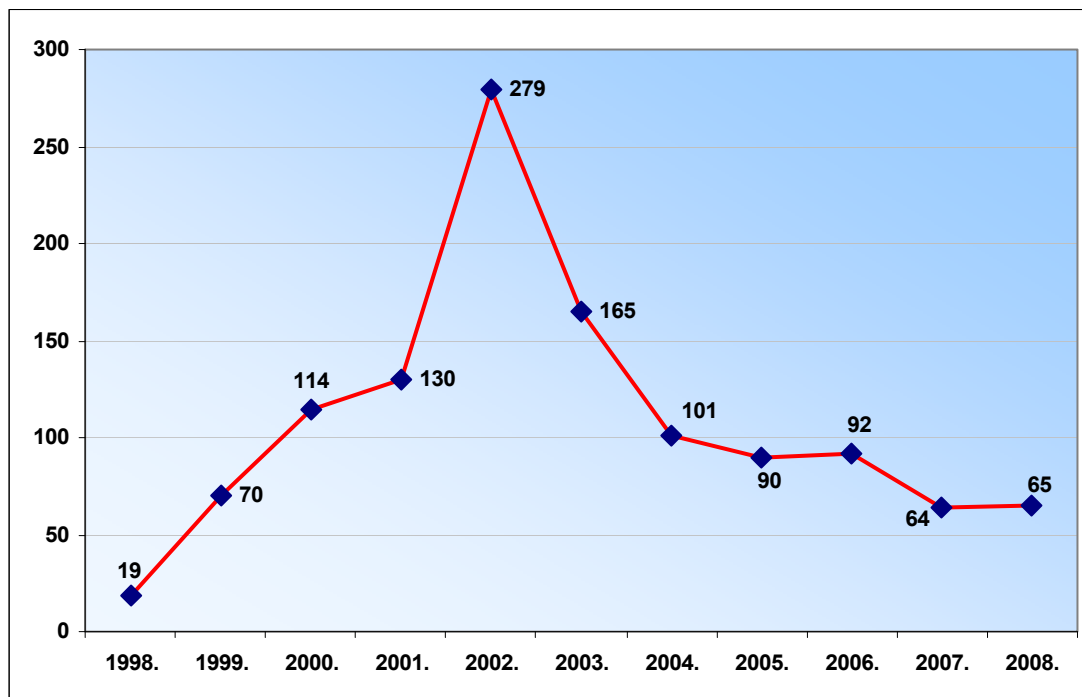


Tablica 7.8.

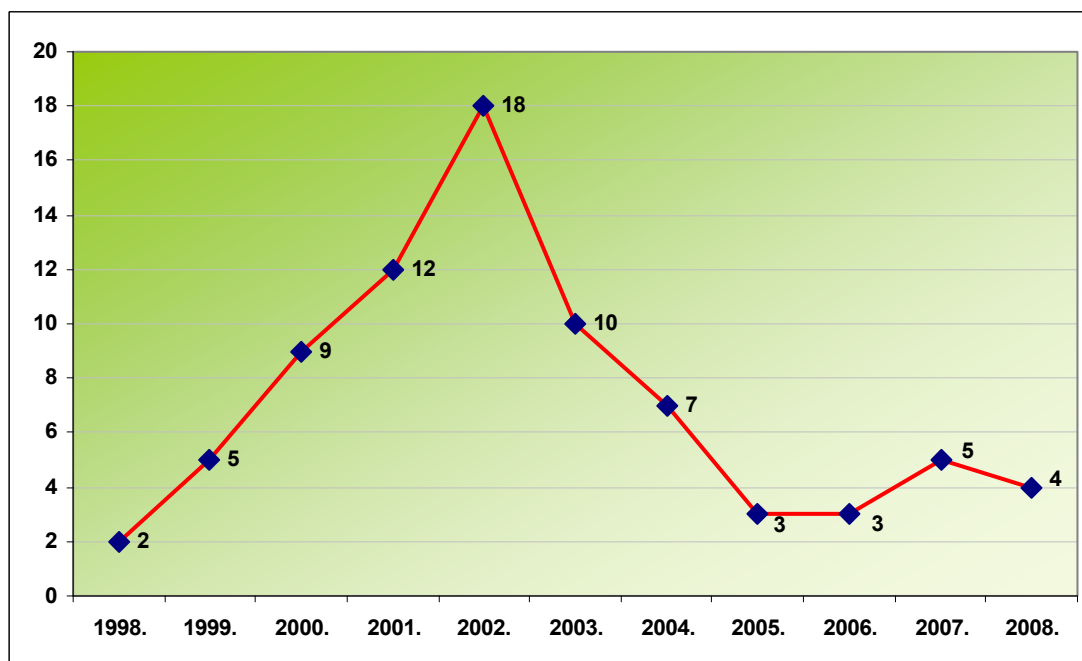
Osuđene osobe prema izrečenim sankcijama za čl.230. KZ-a (AUTORSKO PRAVO – PIRATI) IZREČENE NOVČANE KAZNE I OSTALE SANKCIJE (nastavak)

	Bezuvjetna novčana (u dnevnim dohocima)					Uvjetna novčana kazna (u dnevnim dohocima)					Ostale sankcije		
	svoga	10 do 25	51 do 75	76 do 100	101 do 150	svoga	10 do 25	26 do 50	51 do 75	76 do 100	sudska opomena	odgojne mjere	pridržaj maloljetničkog zatvora
1998.	19	13	1	-	-	2	2	-	-	-	1	-	-
1999.	70	51	-	2	1	5	4	1	-	-	8	-	-
2000.	114	68	2	3	-	9	6	3	-	-	9	1	-
2001.	130	88	5	2	1	12	9	1	2	-	7	-	-
2002.	279	243	2	3	-	18	14	4	-	-	8	-	-
2003.	165	100	5	4	-	10	6	3	-	1	13	2	-
2004.	101	58	3	2	-	7	4	3	-	-	6	1	-
2005.	90	49	2	5	-	3	2	-	-	1	6	2	-
2006.	92	47	2	7	1	3	-	2	1	-	4	-	1
2007.	64	29	5	5	1	5	1	1	2	1	2	-	-
2008.	65	30	31	1	3	4	1	3	-	-	2	-	-
SUMA	1189	776	58	34	7	78	49	21	5	3	66	6	1

Bezuvjetne novčane kazne (u dnevnim dohocima) za kaznena djela povrede autorskih prava - PIRATI



Uvjetne novčane kazne (u dnevnim dohocima) za kaznena djela povrede autorskih prava – PIRATI



Tablica 7.9.

Osuđene osobe prema izrečenim sankcijama za čl.285. KZ-a (PRAVO INDUSTRIJSKOG VLASNIŠTVA)
IZREČENE KAZNE ZATVORA

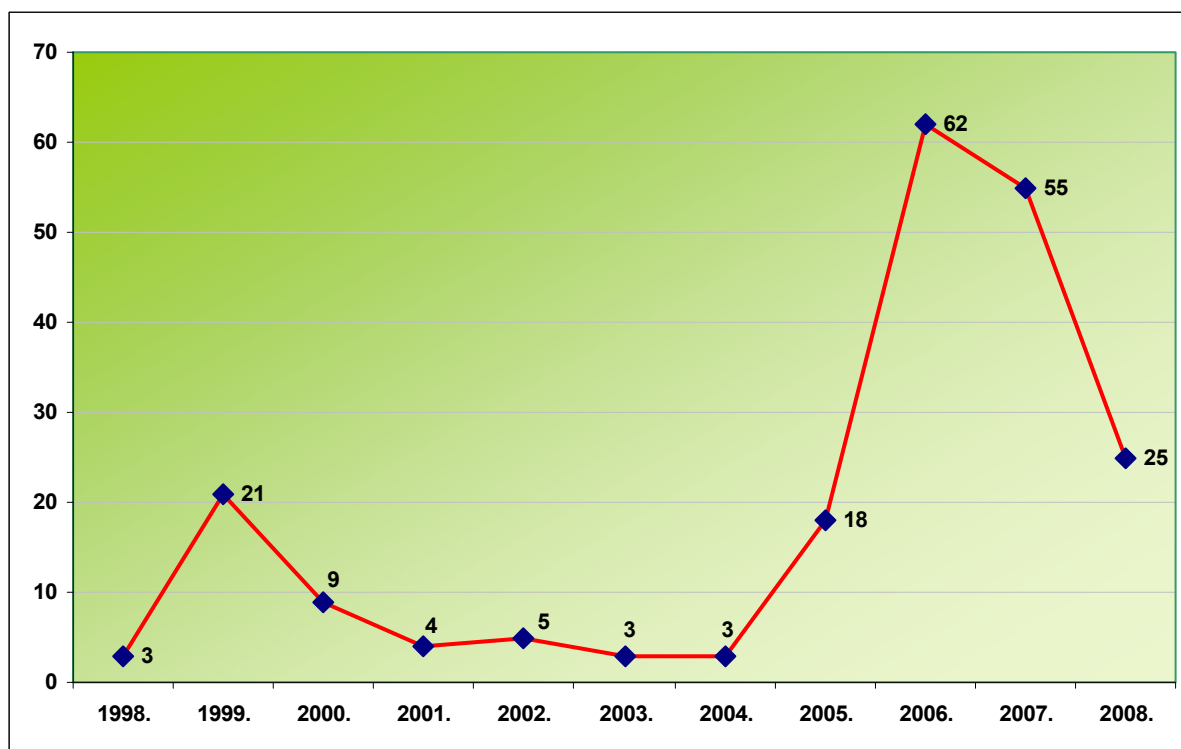
	Bezuvjetni zatvor				Uvjetni zatvor					
	svoga	6-12 mj.	2-3 mj.	30 dana	svoga	1-2 god.	3-6 mj.	2-3 mj.	1-2 mj.	30 dana
1998.	1	1	-	-	6	-	4	1	-	1
1999.	-	-	-	-	8	-	3	1	2	1
2000.	-	-	-	-	8	-	-	-	2	5
2001.	-	-	-	-	12	-	5	3	2	2
2002.	1	-	-	1	5	-	2	1	-	-
2003.	-	-	-	-	6	1	3	-	-	-
2004.	-	-	-	-	5	-	4	1	-	-
2005.	-	-	-	-	13	-	2	10	-	1
2006.	-	-	-	-	26	-	11	13	1	-
2007.	1	-	1	-	35	-	9	13	5	5
2008.	1	1	-	-	53	13	14	15	6	5
SUMA	4	2	1	1	177	14	57	58	18	20

Tablica 7.10.

Osuđene osobe prema izrečenim sankcijama za čl.285. KZ-a (PRAVO INDUSTRIJSKOG VLASNIŠTVA)
 IZREČENE NOVČANE KAZNE I OSTALE SANKCIJE (nastavak)

	Bezuvjetna novčana kazna (u dnevnim dohocima)							Ostale sankcije		
	svega	10 do 25	51 do 75	101 do 150	10 do 25	26 do 50	51 do 75	sudska opomena	odgojne mjere	pridržaj maloljetničkog zatvora
1998.	3	3	-	-	-	-	-	-	-	-
1999.	21	15	-	-	-	-	-	-	-	-
2000.	9	5	-	2	-	-	-	-	-	-
2001.	4	4	-	-	-	-	-	-	-	-
2002.	5	2	-	-	1	-	-	-	-	-
2003.	3	1	-	-	-	-	-	-	-	-
2004.	3	-	-	-	-	-	-	-	-	-
2005.	18	-	4	-	-	-	-	2	-	-
2006.	62	19	5	2	-	-	-	-	-	-
2007.	55	22	7	-	1	3	1	-	-	-
2008.	25	12	13	-	-	-	-	-	-	-
SUMA	208	83	29	4	2	3	1	2	-	-

Bezuvjetne novčane kazne (u dnevnim dohocima) za kaznena djela povrede prava intelektualnog vlasništva

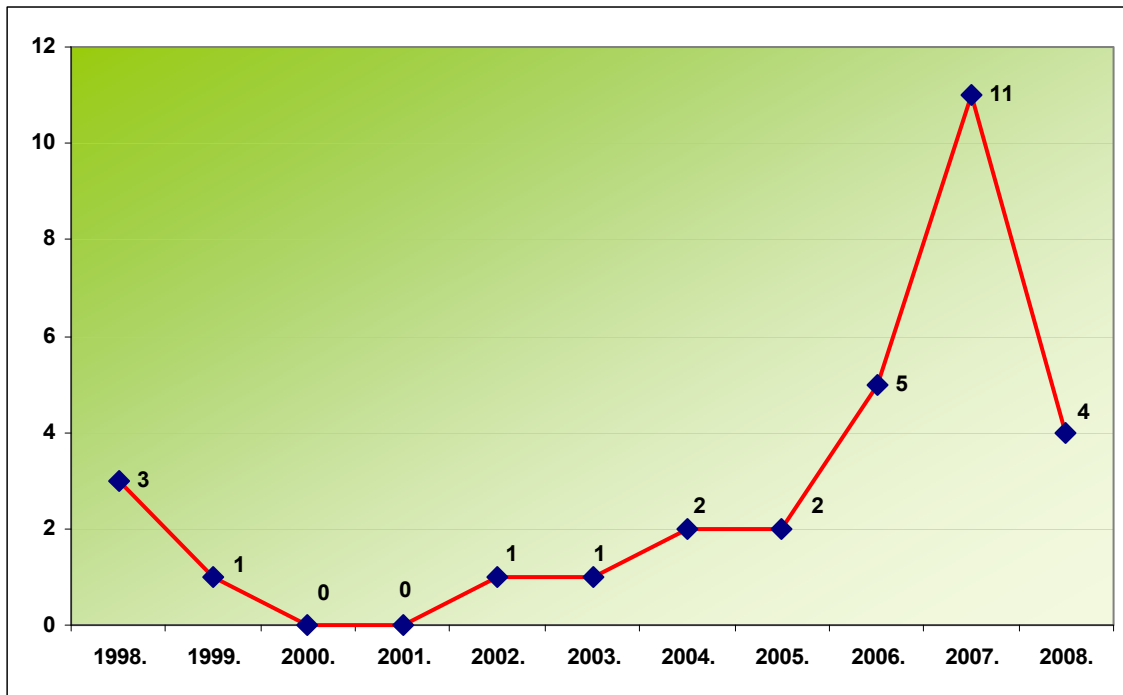


Tablica 7.11.

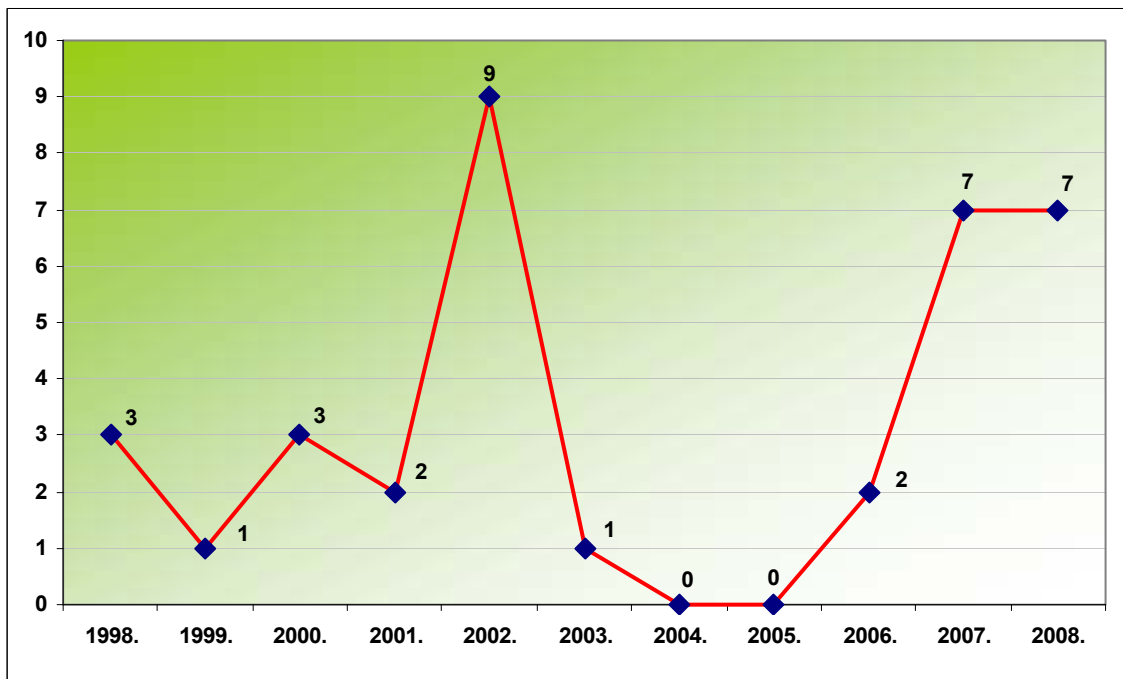
Osuđene osobe prema izrečenim sankcijama za ostale povrede – PRAVO IZ PRIJAVLJENOG ILI ZAŠTIĆENOG IZUMA I DRUGE POVREDE (članak 229., članak 231., članak 232. Kaznenog zakona) - IZREČENE SANKCIJE

	Uvjetni zatvor						Bezuvjetna novčana kazna (u dnevnim dohocima)					
	svega	6-12 mj.	3-6 mj.	2-3 mj.	1-2 mj.	30 dana	svega	10 do 25	26 do 50	51 do 75	76 do 100	101 do 150
1998.	3	-	3	-	-	-	3	1	2	-	-	-
1999.	1	-	-	-	-	1	1	1	-	-	-	-
2000.	-	-	-	-	-	-	3	1	2	-	-	-
2001.	-	-	-	-	-	-	2	-	2	-	-	-
2002.	1	-	-	-	-	1	9	7	2	-	-	-
2003.	1	-	1	-	-	-	1	-	1	-	-	-
2004.	2	-	-	-	2	-	-	-	-	-	-	-
2005.	2	1	1	-	-	-	-	-	-	-	-	-
2006.	5	-	-	4	1	-	2	2	-	-	-	-
2007.	11	2	2	4	3	-	7	6	-	1	-	-
2008.	4	-	2	2	-	-	7	2	-	1	4	-
SUMA	30	3	9	10	6	2	35	20	9	2	4	-

Uvjetne zatvorske kazne za ostale povrede – PRAVO IZ PRIJAVLJENOG ILI ZAŠTIĆENOG IZUMA I DRUGE POVREDE (članak 229., članak 231., članak 232. Kaznenog zakona)



Bezuvjetne novčane kazne za ostale povrede – PRAVO IZ PRIJAVLJENOG ILI ZAŠTIĆENOG IZUMA I DRUGE POVREDE (članak 229., članak 231., članak 232. Kaznenog zakona) - IZREČENE SANKCIJE

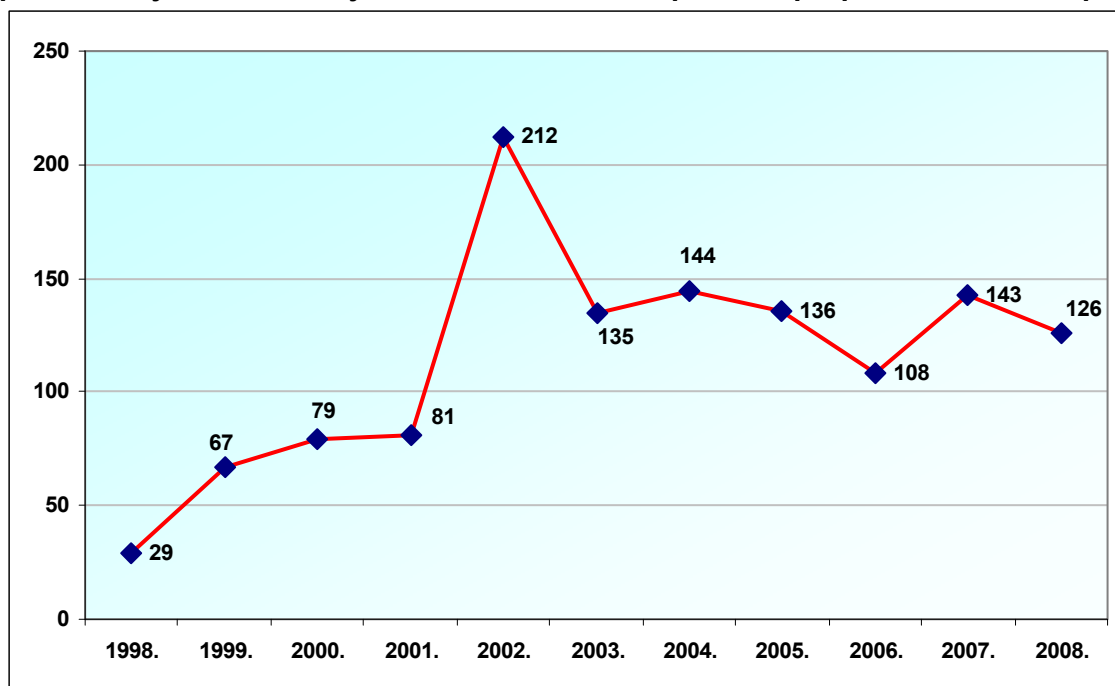


Tablica 7.12.

Broj sudskih postupaka u kojima je izrečena sigurnosna mjera oduzimanja predmeta i posebna mjera oduzimanja imovinske koristi - osuđene osobe za povrede autorskih prava (pirati)- čl.230. KZ-a

	Izrečena sigurnosna mjera oduzimanja predmeta	Oduzeta imovinska korist
Ukupno	1134	218
1998.	29	16
1999.	67	22
2000.	79	34
2001.	81	27
2002.	212	23
2003.	135	33
2004.	144	15
2005.	136	11
2006.	108	13
2007.	143	12
2008.	126	12

Broj sudskih postupaka u kojima je izrečena sigurnosna mjera oduzimanja predmeta i posebna mjera oduzimanja imovinske koristi za povrede propisa o autorskim pravima

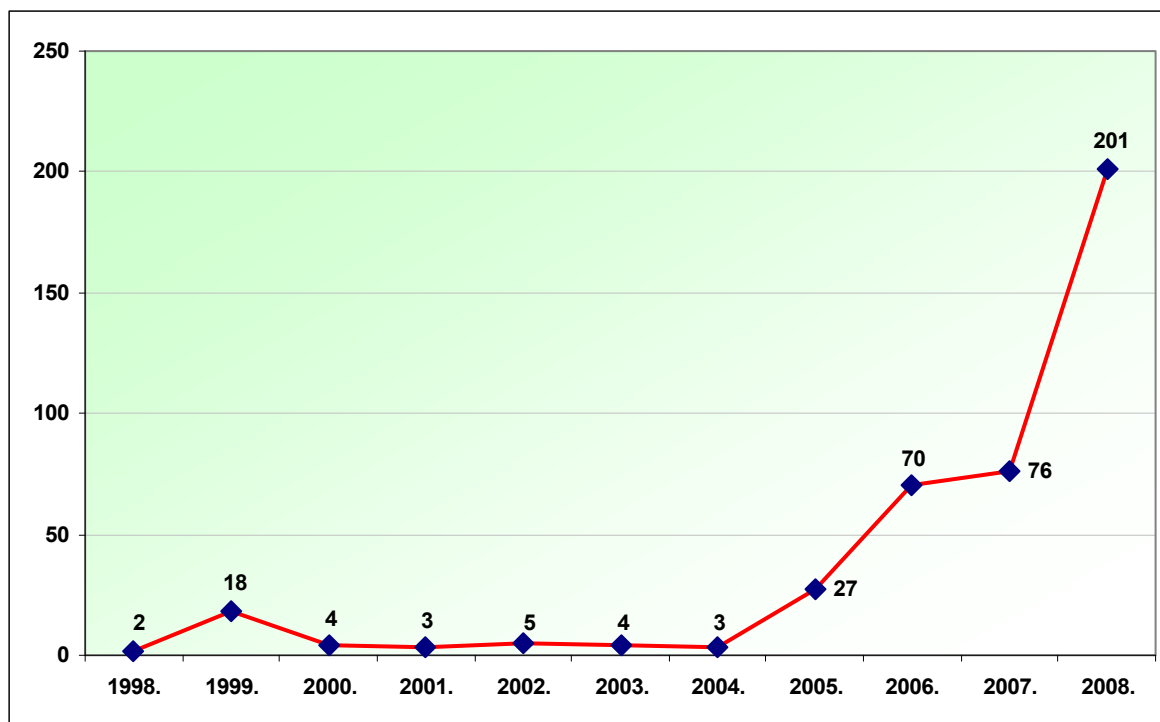


Tablica 7.13.

Broj sudskih postupaka u kojima je izrečena sigurnosna mjera oduzimanja predmeta i posebna mjera oduzimanja imovinske koristi - osuđene osobe za povrede prava industrijskog vlasništva- čl.285. KZ-a

	Sigurnosne mjere			Oduzeta imovinska korist
	Ukupno	oduzimanje predmeta	protjerivanje stranca iz zemlje	
Ukupno	413	410	2	49
1998.	2	2	-	1
1999.	18	17	1	4
2000.	4	3	-	6
2001.	3	3	-	7
2002.	5	5	-	1
2003.	4	4	-	4
2004.	3	3	-	-
2005.	27	27	-	1
2006.	70	70	-	3
2007.	76	75	1	1
2008.	201	201	-	21

Broj sudskih postupaka u kojima je izrečena sigurnosna mjera oduzimanja predmeta i posebna mjera oduzimanja imovinske koristi za povrede prava industrijskog vlasništva



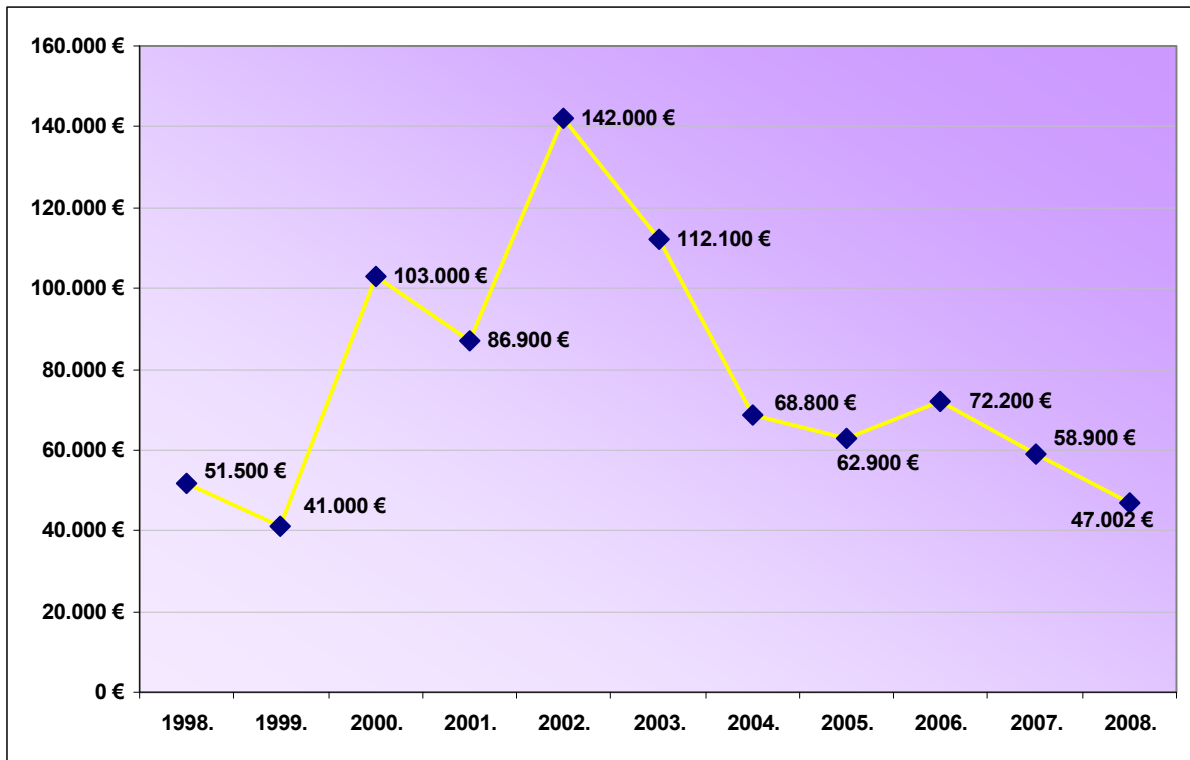
Tablica 7.14.

Procjene izrečenih novčanih kazni počiniteljima kaznenog djela povrede autorskih prava - PIRATI (članak 230. KZ-a)

		UKUPNO EURA	10 do 25 DD	26 do 50 DD	51 do 75 DD	76 do 100 DD	101 do 150 DD
			2.905 kn	6.308 kn	10.458 kn	14.608 kn	20.750 kn
1998.	kuna		43575	31540	10458	-	-
	euro	51.500	6000	4400	1500	-	-
1999.	kuna		459775	107236	-	29216	20750
	euro	41.000	22000	15000	-	4000	2900
2000.	kuna		214970	277552	20916	43824	-
	euro	103.000	30000	38000	2900	6000	-
2001.	kuna		281785	220780	73206	29216	20750
	euro	86.900	39000	31000	10000	4000	2900
2002.	kuna		746585	220780	20916	43824	-
	euro	142.000	103000	31000	2900	6000	-
2003.	kuna		307930	372172	52290	58432	20750
	euro	112.100	43000	51000	7200	8000	2900
2004.	kuna		180110	258628	31374	29216	-
	euro	68.800	25000	35500	4300	4000	-
2005.	kuna		148155	214472	20916	73040	-
	euro	62.900	20000	30000	2900	10000	-
2006.	kuna		136535	233396	31374	102256	20750
	euro	72.200	19000	32000	4300	14000	2900
2007.	kuna		87150	157700	73206	87648	20750
	euro	58.900	12000	22000	10000	12000	2900
2008.	kuna		87150	195548	10458	29216	20750
	euro	47.002	11938	26787	1433	4002	2842

D.D. - novčana kazna u dnevnim dohocima (prosječan dnevni dohodak u Republici Hrvatskoj)

Procjene izrečenih novčanih kazni počiniteljima kaznenog djela povrede autorskih prava - PIRATI



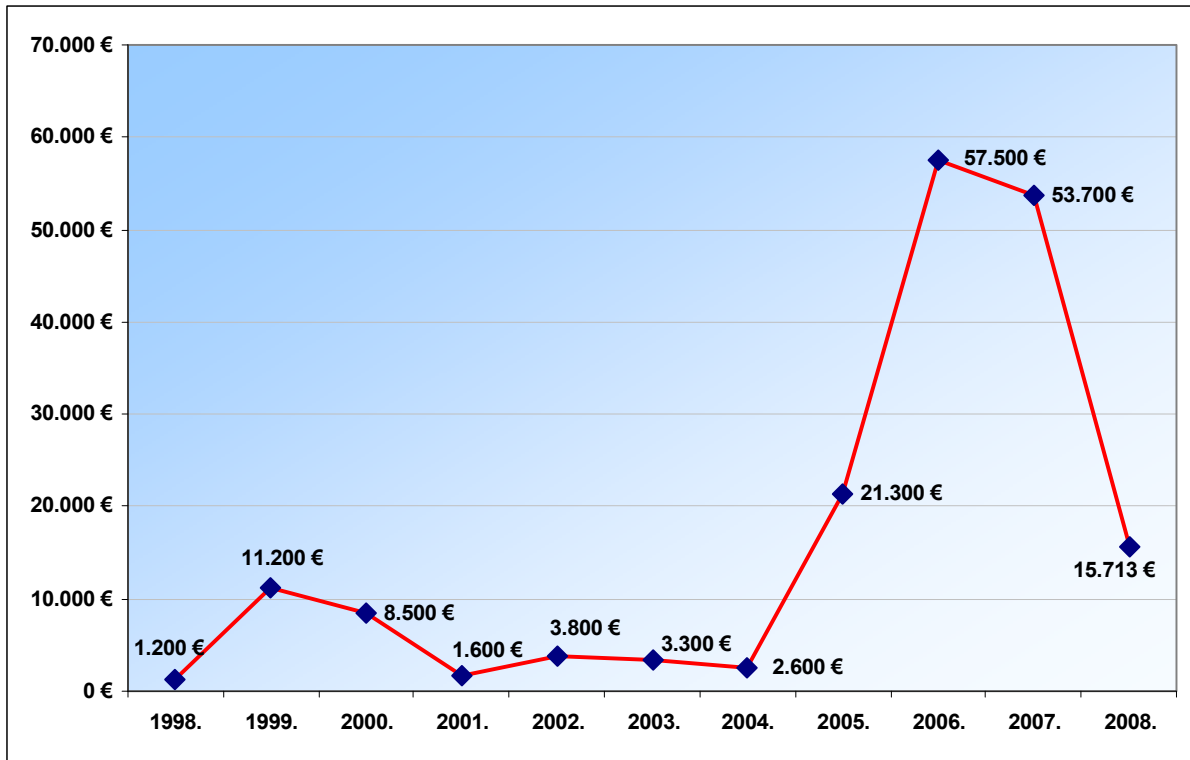
Tablica 7.15.

Procjene izrečenih novčanih kazni počiniteljima kaznenog djela povrede prava industrijskog vlasništva - članak 285. KZ-a

		UKUPNO EURA	10 do 25 DD	26 do 50 DD	51 do 75 DD	76 do 100 DD	101 do 150 DD
			2.905 kn	6.308 kn	10.458 kn	14.608 kn	20.750 kn
1998.	kuna		8715	-	-	-	-
	euro	1.200	1200	-	-	-	-
1999.	kuna		4575	37848	-	-	-
	euro	11.200	6000	5200	-	-	-
2000.	kuna		14525	5810	-	-	41500
	euro	8.500	2.000	800	-	-	5700
2001.	kuna		11620	-	-	-	-
	euro	1.600	1.600	-	-	-	-
2002.	kuna		8715	18924	-	-	-
	euro	3.800	1200	2600	-	-	-
2003.	kuna		2905	6308	-	14608	-
	euro	3.300	400	900	-	2000	-
2004.	kuna		-	18924	-	-	-
	euro	2.600	-	2600	-	-	-
2005.	kuna		-	69388	41832	43824	-
	euro	21.300	-	9500	5800	6000	-
2006.	kuna		55195	195548	52290	73040	41500
	euro	57.500	7600	27000	7200	10000	5700
2007.	kuna		66815	138776	83664	102256	-
	euro	53.700	9200	19000	11500	14000	-
2008.	kuna		34860	69388	10458	-	-
	euro	15.713	4775	9505	1433		

D.D. - novčana kazna u dnevnim dohocima (prosječan dnevni dohodak u Republici Hrvatskoj)

Procjene izrečenih novčanih kazni počiniteljima kaznenog djela povrede prava industrijskog vlasništva



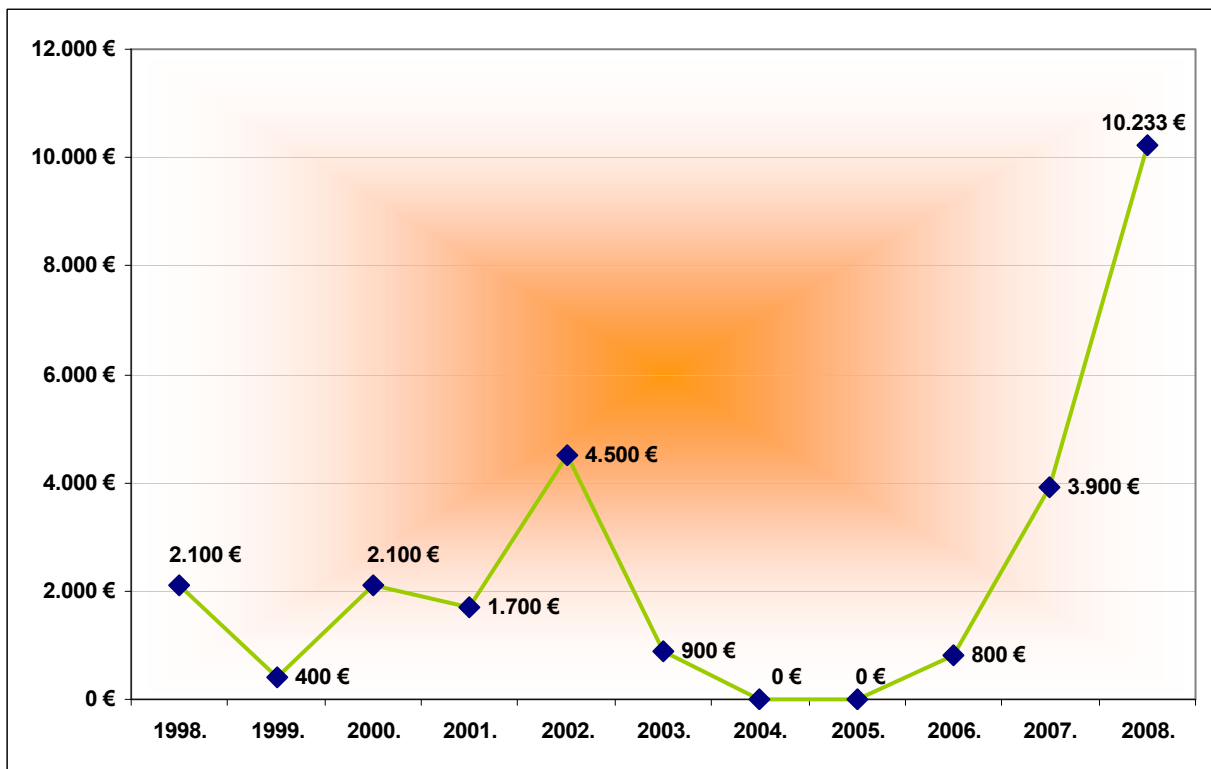
Tablica 7.16.

Procjene izrečenih novčanih kazni počiniteljima kaznenog djela povrede prava prijavljenog ili zaštićenog izuma i ostalih povreda - članak 232. KZ-a

		UKUPNO EURA	10 do 25 DD	26 do 50 DD	51 do 75 DD	76 do 100 DD	101 do 150 DD
			2.905 kn	6.308 kn	10.458 kn	14.608 kn	20.750 kn
1998.	kuna		2905	12616	-	-	-
	euro	2.100	400	1700	-	-	-
1999.	kuna		2905	-	-	-	-
	euro	400	400	-	-	-	-
2000.	kuna		2905	12616	-	-	-
	euro	2.100	400	1700	-	-	-
2001.	kuna		-	12616	-	-	-
	euro	1.700	-	1700	-	-	-
2002.	kuna		20335	12616	-	-	-
	euro	4.500	2800	1700	-	-	-
2003.	kuna		-	6308	-	-	-
	euro	900	-	900	-	-	-
2004.	kuna		-	-	-	-	-
	euro	-	-	-	-	-	-
2005.	kuna		-	-	-	-	-
	euro	-	-	-	-	-	-
2006.	kuna		5810	-	-	-	-
	euro	800	800	-	-	-	-
2007.	kuna		17430	-	10458	-	-
	euro	3900	2400	-	1500	-	-
2008.	kuna		5810	-	10458	58432	-
	euro	10.233	796	-	1433	8004	-

D.D. - novčana kazna u dnevnim dohocima (prosječan dnevni dohodak u Republici Hrvatskoj)

Procjene izrečenih novčanih kazni počiniteljima kaznenog djela povrede prava prijavljenog ili zaštićenog izuma i ostalih povreda



Tablica 7.17.**Novčana kazna U KUNAMA za fizičke osobe - Povreda propisa o autorskom pravu od 2000.-2008.**

	UKUPNO	do 500	501 do 1 000	1 001 do 5 000	5 001 do 10 000	10 001 do 20 000
UKUPNO	17945	4272	8197	5368	99	9
2000.	1479	477	681	318	3	-
2001.	2296	709	1189	396	2	-
2002.	2599	751	1296	545	6	1
2003.	2030	418	1160	443	7	2
2004.	2086	417	1257	407	4	1
2005.	1886	390	861	621	13	1
2006.	2129	470	739	893	25	2
2007.	1657	326	484	834	12	1
2008.	1783	314	530	911	27	1

Tablica 7.18.**Novčana kazna u kunama za pravne i odgovorne osobe - Povreda propisa o autorskom pravu od 2000.-2008.**

	UKUPNO	300 do 500	501 do 1 000	1 001 do 5 000	5 001 do 10 000	10 001 do 20 000	preko 20 000
UKUPNO	2789	854	848	967	98	18	4
2000.	105	47	46	8	4	-	-
2001.	300	175	55	60	6	4	-
2002.	418	231	81	91	14	1	-
2003.	333	37	132	139	20	3	2
2004.	307	97	108	85	16	1	-
2005.	296	67	127	94	8	-	-
2006.	265	12	58	163	24	7	1
2007.	325	86	118	116	2	2	1
2008.	440	102	123	211	4	-	-

Tablica 7.19.**Novčana kazna u kunama za fizičke osobe - Povreda propisa o žigu od 2000.-2008.**

	UKUPNO	do 500	501 do 1 000	1 001 do 5 000	5 001 do 10 000	10 001 do 20 000
UKUPNO	1611	389	570	629	18	5
2000.	266	80	83	101	1	1
2001.	282	96	83	98	3	2
2002.	237	80	68	86	2	1
2003.	202	42	86	71	3	-
2004.	150	33	63	53	-	1
2005.	135	25	55	54	1	-
2006.	104	14	45	44	1	-
2007.	130	7	39	83	1	-
2008.	105	12	48	39	6	-

Tablica 7.20.**Novčana kazna u kunama za pravne i odgovorne osobe - Povreda propisa o žigu od 2000.-2008.**

	UKUPNO	300 do 500	501 do 1 000	1 001 do 5 000	5 001 do 10 000	10 001 do 20 000	preko 20 000
UKUPNO	863	269	331	237	16	-	10
2000.	105	35	27	41	2	-	-
2001.	144	55	53	35	1	-	-
2002.	172	77	48	44	3	-	-
2003.	128	36	48	33	1	-	10
2004.	99	16	65	16	2	-	-
2005.	79	29	29	20	1	-	-
2006.	53	8	24	19	2	-	-
2007.	31	5	17	9	-	-	-
2008.	52	8	20	20	4	-	-

Tablica 7.21.**Novčana kazna u kunama za fizičke osobe - Povreda propisa o patentima i tehničkim unapređenjima od 2000.-2008.**

	UKUPNO	do 500	501 do 1 000	1 001 do 5 000	5 001 do 10 000	10 001 do 20 000
UKUPNO	60	24	28	7	1	-
2000.	35	17	14	4	-	-
2001.	16	3	11	2	-	-
2002.	1	-	-	1	-	-
2003.	-	-	-	-	-	-
2004.	-	-	-	-	-	-
2005.	-	-	-	-	-	-
2006.	5	3	2	-	-	-
2007.	2	1	-	-	1	-
2008.	1	-	1	-	-	-

Tablica 7.22.**Novčana kazna u kunama za pravne i odgovorne osobe - Povreda propisa o patentima i tehničkim unapređenjima od 2000.-2008.**

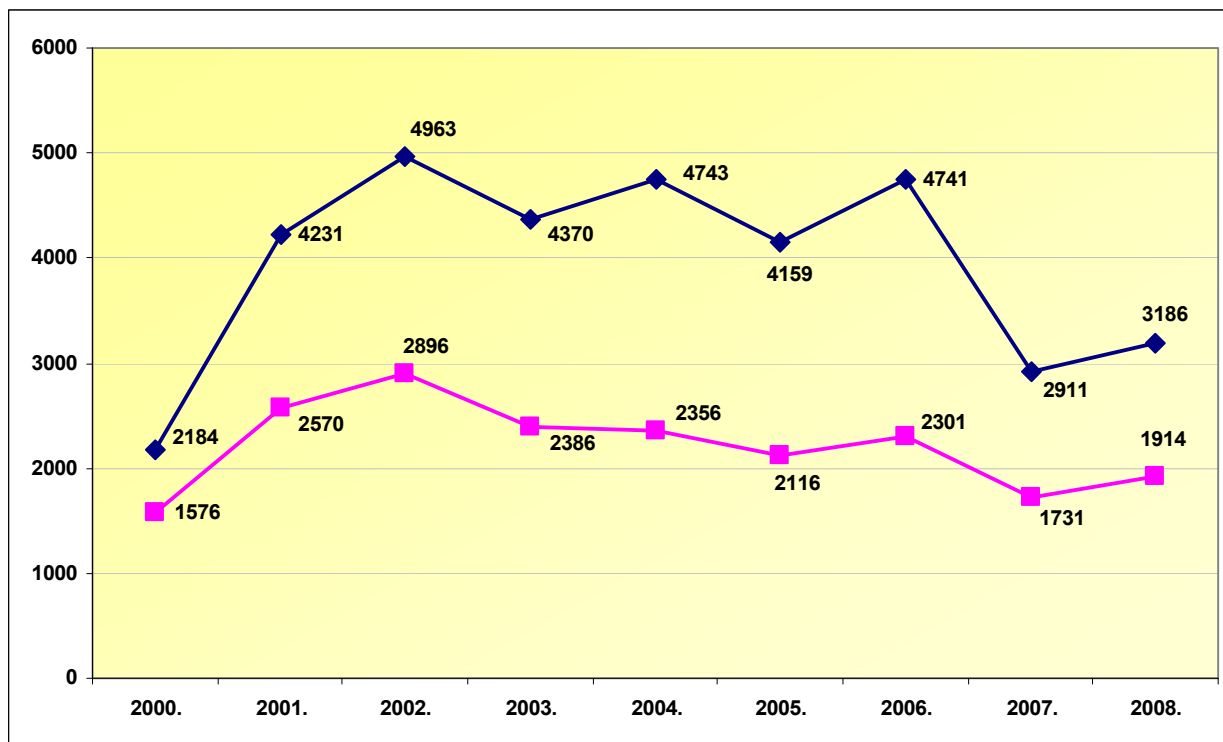
	UKUPNO	300 do 500	501 do 1 000	1 001 do 5 000	5 001 do 10 000	10 001 do 20 000	preko 20 000
UKUPNO	37	28	7	2	-	-	-
2000.	16	14	2	-	-	-	-
2001.	18	14	3	1	-	-	-
2002.	1	-	-	1	-	-	-
2003.	-	-	-	-	-	-	-
2004.	-	-	-	-	-	-	-
2005.	-	-	-	-	-	-	-
2006.	-	-	-	-	-	-	-
2007.	-	-	-	-	-	-	-
2008.	2	-	2	-	-	-	-

7.2. PREKRŠAJNE SANKCIJE

Tablica 7.23.
PREKRŠAJNI POSTUPCI PROTIV FIZIČKIH OSOBA ZA POVREDU PROPISA O
AUTORSKOM PRAVU OD 2000. DO 2008.

	Okrivljeni	Proglašeni krivima	Izrečene sankcije		
			zatvor	novčana kazna	ukor/opomena
2000.	2184	1576	-	1479	97
2001.	4231	2570	-	2296	274
2002.	4963	2896	-	2599	297
2003.	4370	2386	-	2030	356
2004.	4743	2356	-	2086	270
2005.	4159	2116	6	1886	224
2006.	4741	2301	-	2129	172
2007.	2911	1731	1	1657	73
2008.	3186	1914	-	1783	131

OKRIVLJENI I PROGLAŠENI KRIVIMA (FIZIČKE OSOBE) ZA POVREDU PROPISA O
AUTORSKOM PRAVU OD 2000. DO 2008.

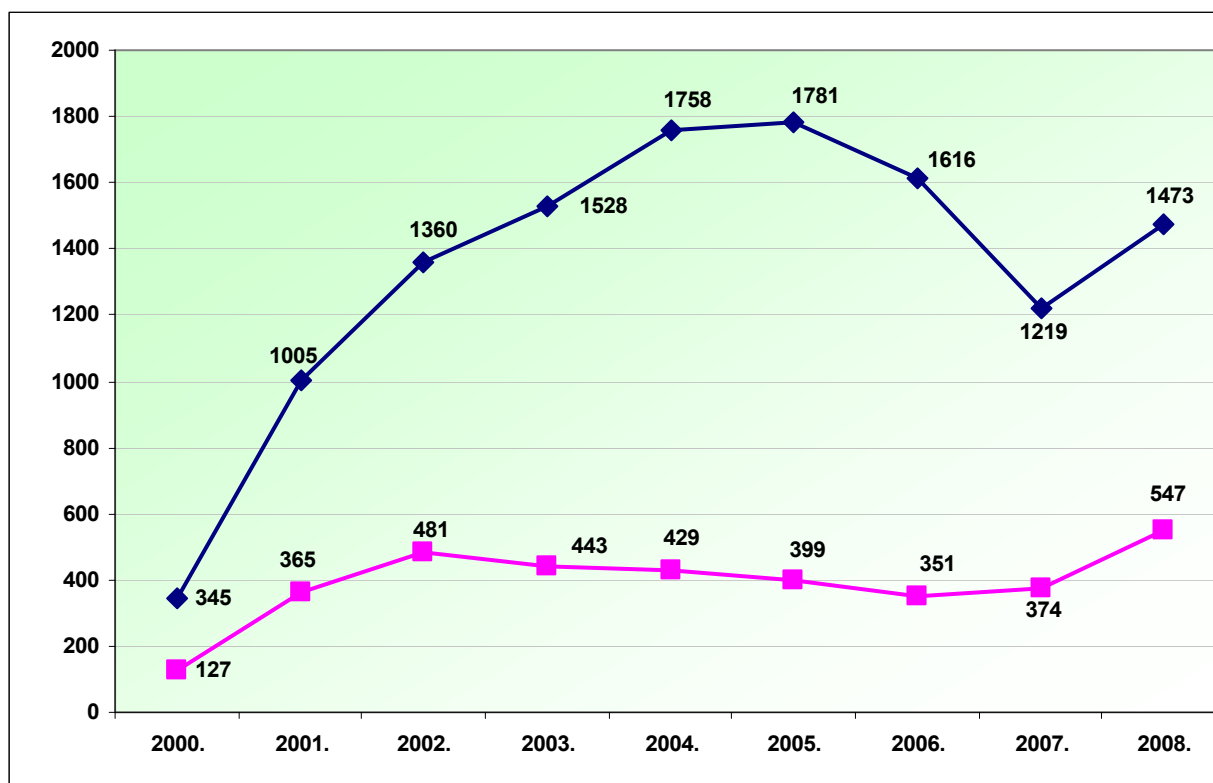


Tablica 7.24.

PREKRŠAJNI POSTUPCI PROTIV PRAVNIH I ODGOVORNIH OSOBA ZA POVREDU PROPISA O AUTORSKOM PRAVU OD 2000. DO 2008.

	Okrivljeni	Proglašeni odgovornima	Izrečene sankcije	
			novčana kazna	ukor/opomena
2000.	345	127	105	22
2001.	1005	365	300	65
2002.	1360	481	418	63
2003.	1528	443	333	110
2004.	1758	429	307	122
2005.	1781	399	296	103
2006.	1616	351	265	86
2007.	1219	374	325	49
2008.	1473	547	440	107

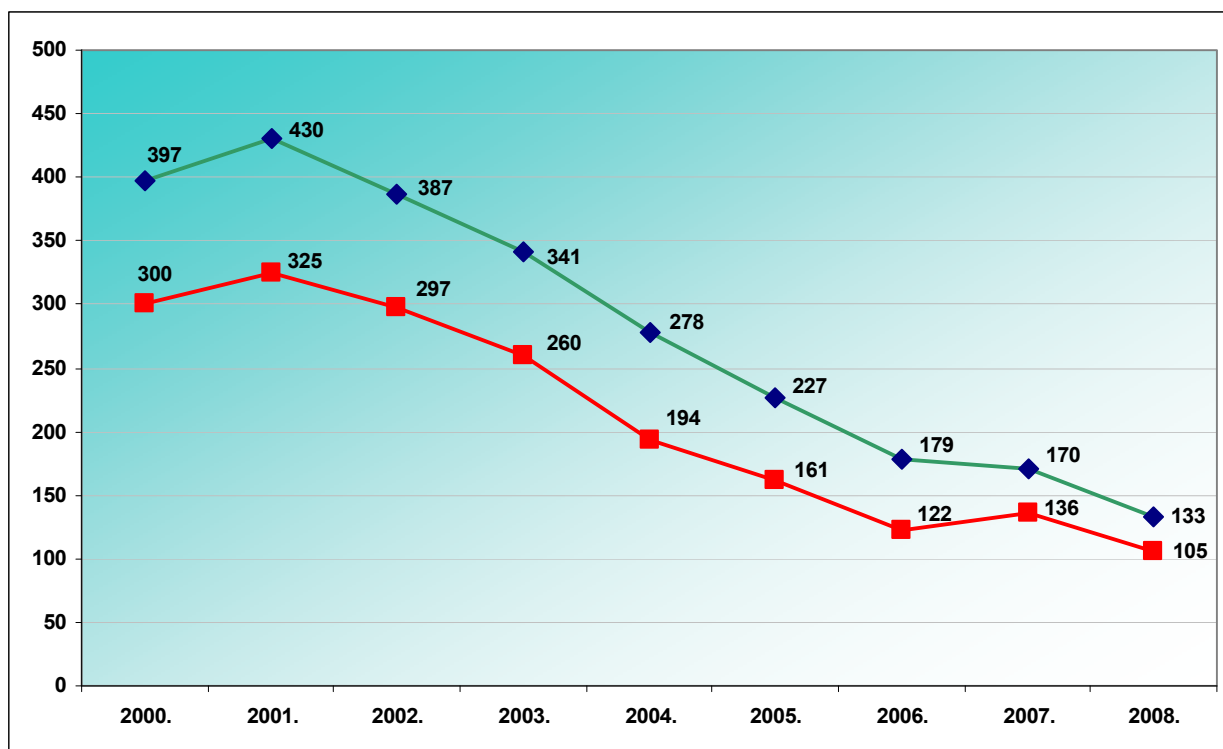
OKRIVLJENE I PROGLAŠENE ODGOVORNIMA PRAVNE OSOBE ZA POVREDU PROPISA O AUTORSKOM PRAVU OD 2000. DO 2008.



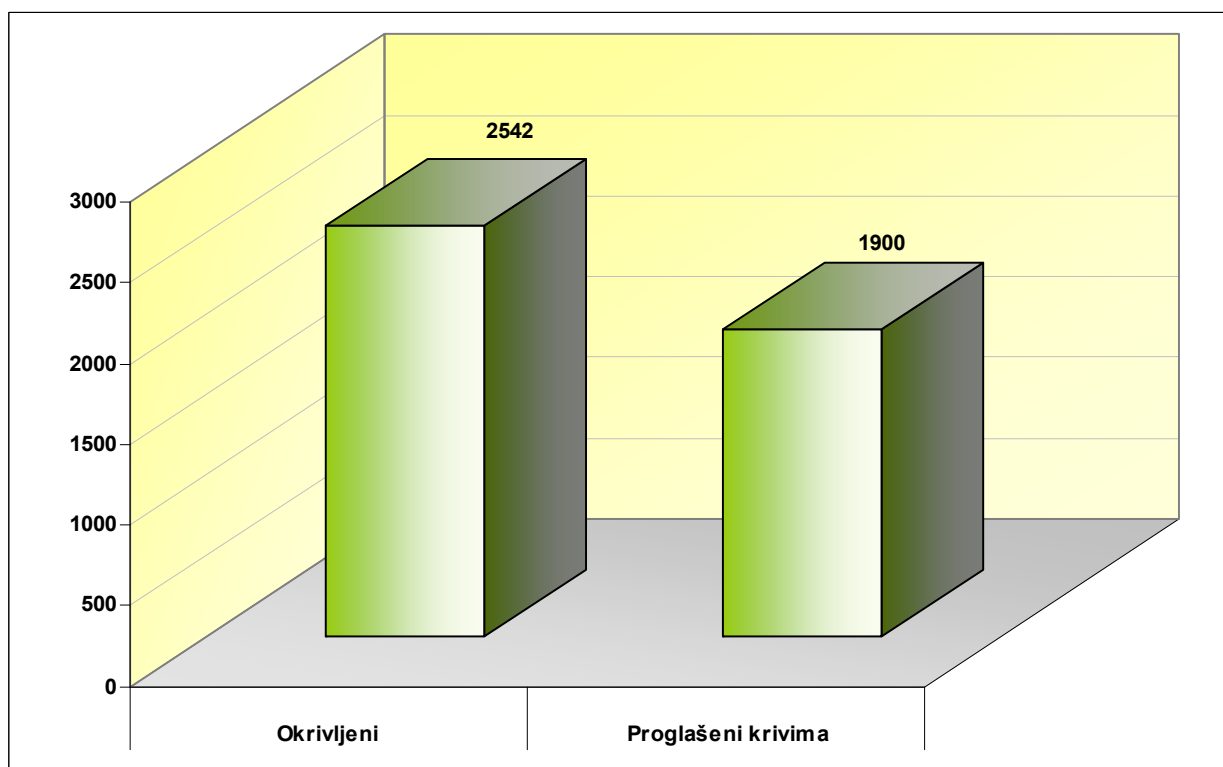
Tablica 7.25.**Prekršajni postupci za povredu propisa o žigu i drugim oznakama od 2000. do 2008.(punoljetne osobe)**

	Okrivljeni	Proglašeni krivima	Izrečene sankcije		
			zatvor	novčana kazna	ukor/opomena
2000.	397	300	-	266	34
2001.	430	325	-	282	43
2002.	387	297	-	237	60
2003.	341	260	-	202	58
2004.	278	194	-	150	44
2005.	227	161	-	135	26
2006.	179	122	-	104	18
2007.	170	136	-	130	6
2008.	133	105	-	92	13

Okrivljene i proglašene krivima punoljetne osobe za povredu propisa o žigu i drugim oznakama od 2000. do 2008.



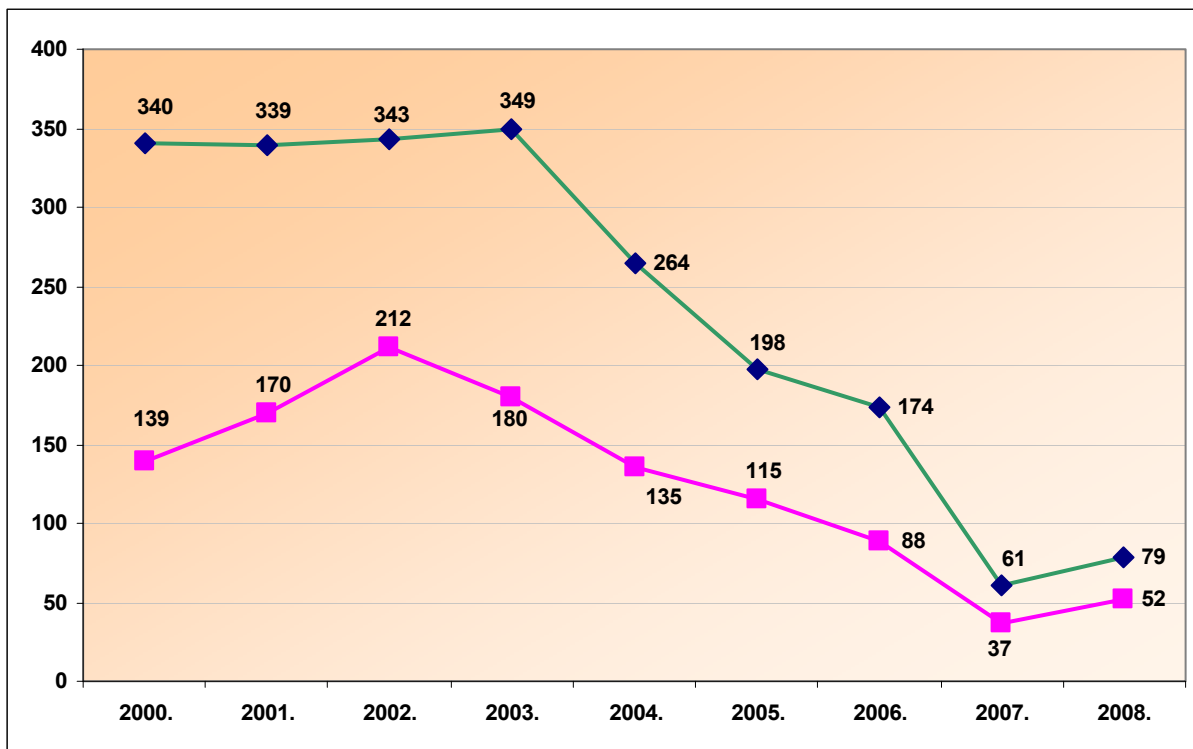
Okrivljene i proglašene krivima punoljetne osobe za povredu propisa o žigu i drugim oznakama od 2000. do 2008.



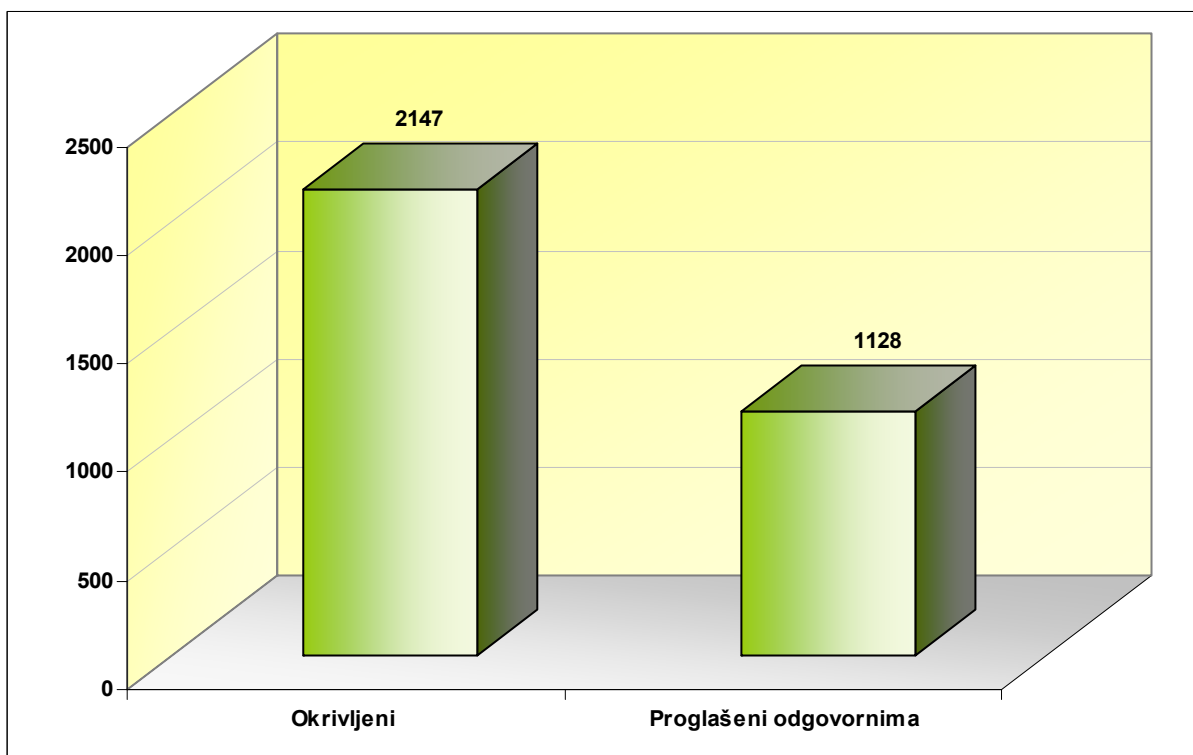
Tablica 7.26.**Prekršajni postupci za povredu propisa o žigu i drugim oznakama od 2000. do 2008.(pravne i odgovorne osobe)**

	Okrivljeni	Proglašeni odgovornima	Izrečene sankcije	
			novčana kazna	ukor/opomena
2000.	340	139	105	34
2001.	339	170	144	26
2002.	343	212	172	40
2003.	349	180	128	52
2004.	264	135	99	36
2005.	198	115	79	36
2006.	174	88	53	35
2007.	61	37	31	6
2008.	79	52	39	13

Okrivljene i proglašene odgovornima pravne osebe za povredu propisa o žigu i drugim oznakama od 2000. do 2008.



Okrivljene i proglašene odgovornima pravne osebe za povredu propisa o žigu i drugim oznakama od 2000. do 2008.

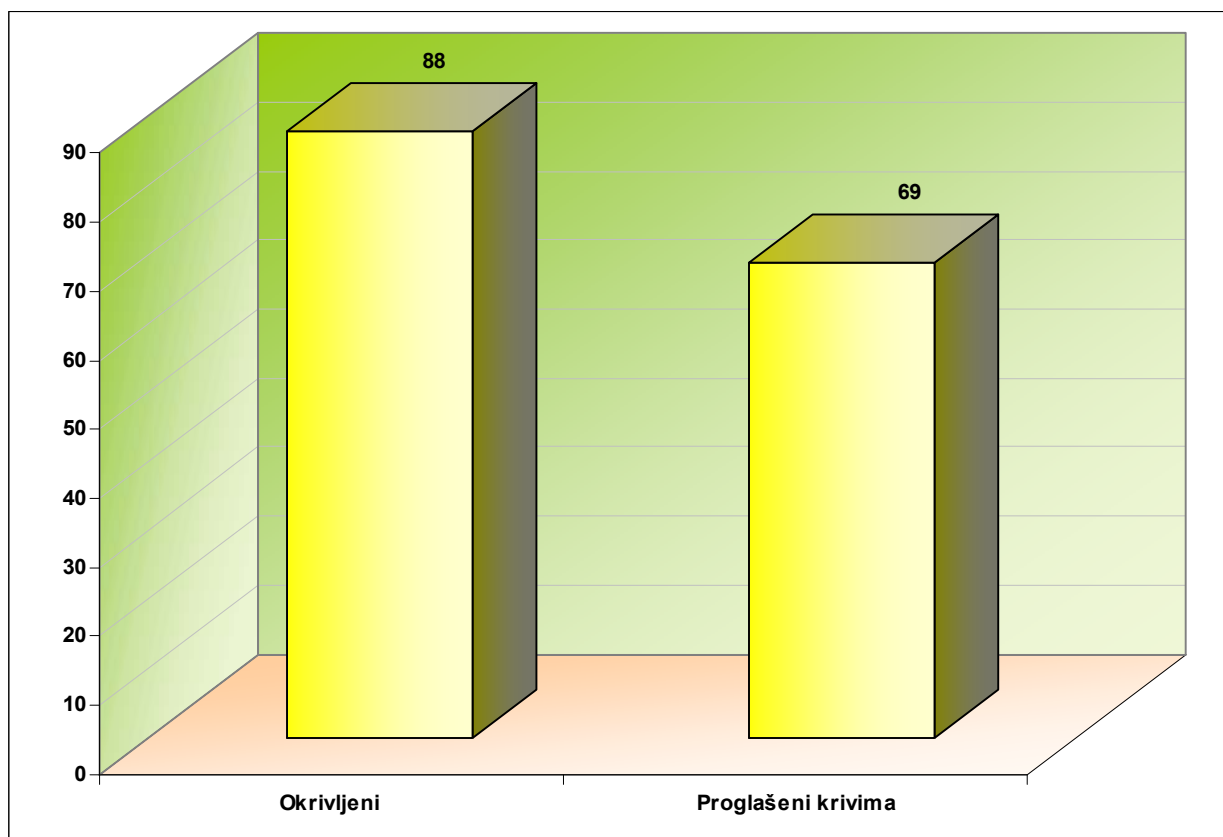


Tablica 7.27.

Prekršajni postupci za povredu propisa o patentima i tehničkim unapređenjima od 2000. do 2008. (punoljetne osobe)

	Okrivljeni	Proglašeni krivima	Izrečene sankcije		
			zatvor	novčana kazna	ukor/opomena
2000.	56	39	-	35	4
2001.	19	19	-	16	3
2002.	1	1	-	1	-
2003.	1	-	-	-	-
2004.	-	-	-	-	-
2005.	2	2	-	-	2
2006.	5	5	-	5	-
2007.	3	2	-	2	-
2008.	1	1	-	1	-

Okrivljene i proglašene krivima punoljetne osobe za povredu propisa o patentima i tehničkim unapređenjima od 2000. do 2008.

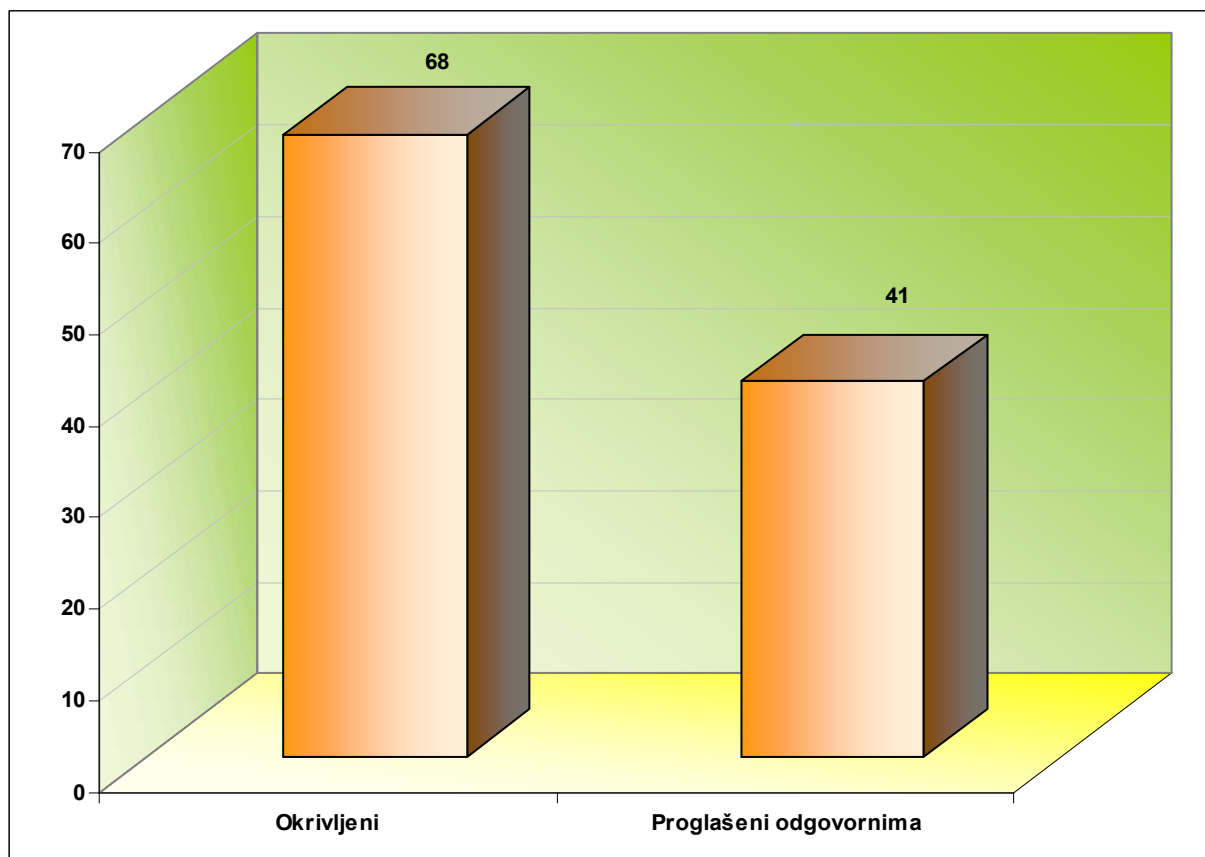


Tablica 7.28.

Prekršajni postupci za povredu propisa o patentima i tehničkim unapređenjima od 2000. do 2008. (pravne i odgovorne osobe)

	Okrivljeni	Proglašeni odgovornima	Izrečene sankcije	
			novčana kazna	ukor/opomena
2000.	35	17	16	1
2001.	28	20	18	2
2002.	2	1	1	-
2003.	-	-	-	-
2004.	-	-	-	-
2005.	1	1	-	1
2006.	-	-	-	-
2007.	-	-	-	-
2008.	2	2	2	-

Okrivljene i proglašene odgovornima pravne osobe za povredu propisa o patentima i tehničkim unapređenjima od 2000. do 2008.



8. UPRAVNI I TRGOVAČKI SUDOVI – PODACI O BROJU PREDMETA I NAČINU RJEŠAVANJA

U 2008. godini Upravni sud Republike Hrvatske donio je 13 odluka u upravnom sporu vezano za povredu propisa o žigu (u 9 postupaka tužba je odbijena, u 2 slučaja postupak je obustavljen, 1 tužba je odbačena, a 1 tužba je uvažena). Za povredu propisa o industrijskom dizajnu od ukupno 7 predmeta, četiri predmeta su riješena (jedna tužba je odbijena, jedna tužba je uvažena i u dva slučaja postupak je obustavljen).

U 2008. godini na trgovačkim sudovima je riješeno ukupno 1 671 predmeta. Na Visokom trgovačkom sudu je riješeno 484 predmeta.

Podaci o broju primljenih predmeta na trgovačkim sudovima u 2008 godini pokazuju da je najveći priliv predmeta na Trgovačkom sudu u Zagrebu (599) te Trgovačkom sudu u Rijeci (277 predmeta)

Tablica 8.1.
PREDMETI NA UPRAVNOM SUDU (1.1.2008.-31.12.2008.)

VRSTA SPORA	NERIJEŠENO na početku razdoblja	PRIMLJENO	NAČIN RJEŠAVANJA					NERIJEŠENO na kraju razdoblja
			UVAŽENO	ODBIJENO	OBUSTAVA	ODBAČAJ	UKUPNO	
ŽIG	104	73	1	9	2	1	13	164
PATENTI	7	4	0	0	0	0	0	11
INDUSTRIJSKI DIZAJN	2	5	1	1	2	0	4	3

Tablica 8.2.
PREDMETI NA TRGOVAČKIM SUDOVIMA (1.1.2008.-31.12.2008.)

TRGOVAČKI SUD	BROJ NERIJEŠENIH PREDMETA NA POČETKU IZVJEŠTAJNOG RAZDOBLJA	BROJ PRIMLJENIH PREDMETA	BROJ RIJEŠENIH PREDMETA											BROJ NERIJEŠENIH PREDMETA NA KRAJU IZVJEŠTAJNOG RAZDOBLJA
			UKUPNO	PRESUDA NA TEMELJU RASPRAVE	PRESUDA NA TEMELJU PRIZNANJA	PRESUDA ZBOG OGLUHE	PRESUDA ZBOG IZOSTANKA	PRESUDA BEZ ODRŽANE RASPRAVE	PRESUDA NA TEMELJU ODRICANJA	NAGODBA	ODBAČAJ	USTUP DRUGOM SUDU	NA DRUGI NAČIN	
Zagreb	690	599	813	220	4	426	23	2	0	15	2	3	118	476
%			100	27,1	0,5	52,4	2,8	0,2	0,0	1,8	0,2	0,4	14,5	
Rijeka	151	277	177	12	2	103	0	0	0	0	0	2	58	251
%			100	6,8	1,1	58,2	0,0	0,0	0,0	0,0	0,0	1,1	32,8	
Split	443	227	469	42	11	265	0	0	53	1	0	0	97	201
%			100	9,0	2,3	56,5	0,0	0,0	11,3	0,2	0,0	0,0	20,7	
Osijek	42	187	212	80	0	46	52	0	1	0	0	0	33	17
%			100	37,7	0,0	21,7	24,5	0,0	0,5	0,0	0,0	0,0	15,6	

Tablica 8.3.
PREDMETI NA VISOKOM TRGOVAČKOM SUDU (1.1.2008.-31.12.2008.)

VISOKI TRGOVAČKI SUD RH	BROJ NERIJEŠENIH PREDMETA NA POČETKU IZVJEŠTAJNOG RAZDOBLJA	BROJ PRIMLJENIH PREDMETA	BROJ RIJEŠENIH PREDMETA								BROJ NERIJEŠENIH PREDMETA NA KRAJU IZVJEŠTAJNOG RAZDOBLJA
			UKUPNO	POTVRĐENA	PREINAČENA	UKINUTA PRESUDA		ODBAČAJ	PREKID	NA DRUGI NAČIN	
						POVREDA ODREĐABA POSTUPKA	POGREŠNO I NEPOTPUNO UTVRĐENO ČINJENIČNO STANJE				
	460	435	484	388	11	53	1	22	0	0	411
			100	80,2	2,3	11,0	0,2	4,5	0,0	0,0	

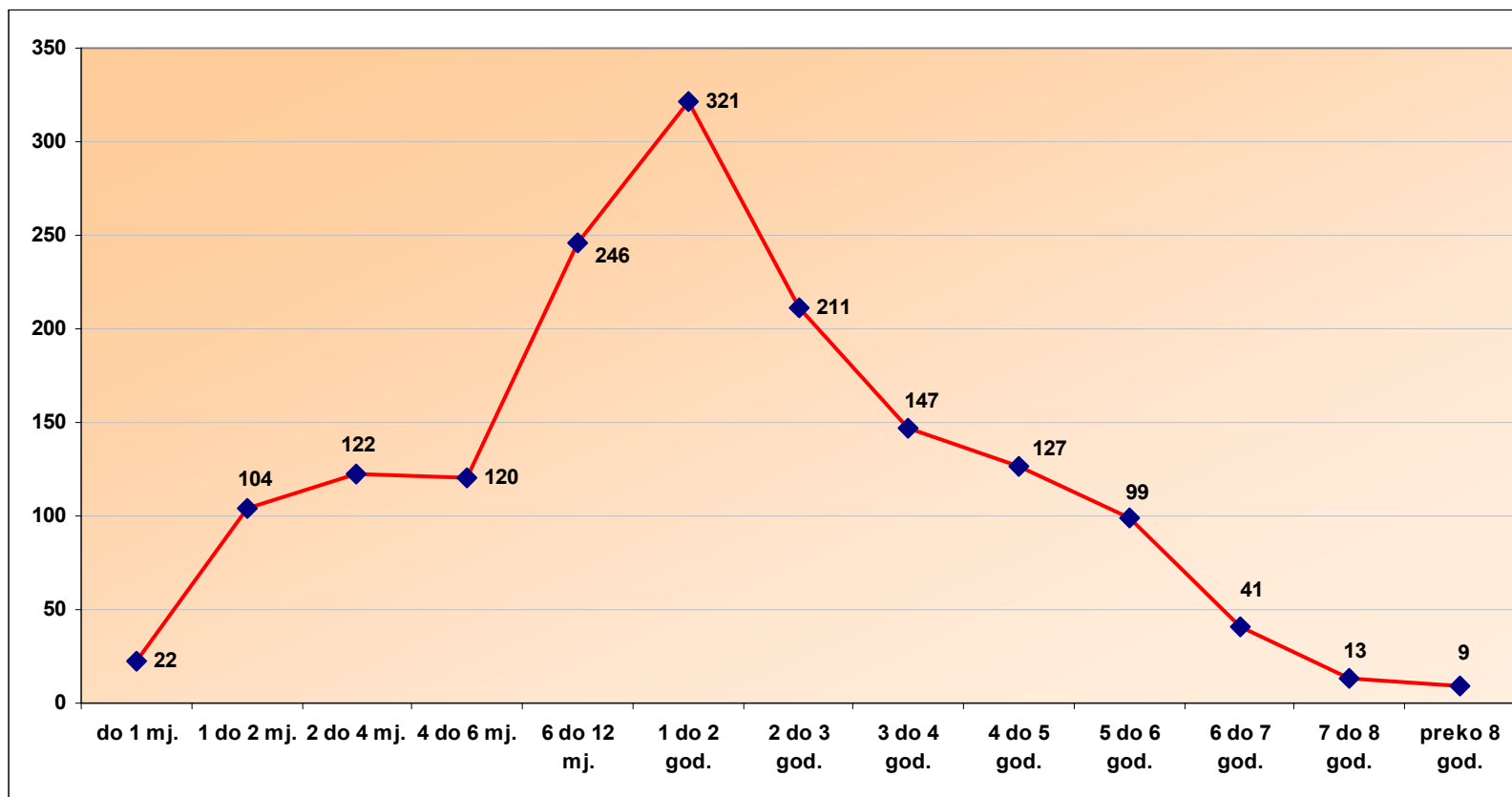
9. TRAJANJE POSTUPAKA NA SUDOVIMA

9.1. Trajanje postupka kod podnošenja kaznene prijave

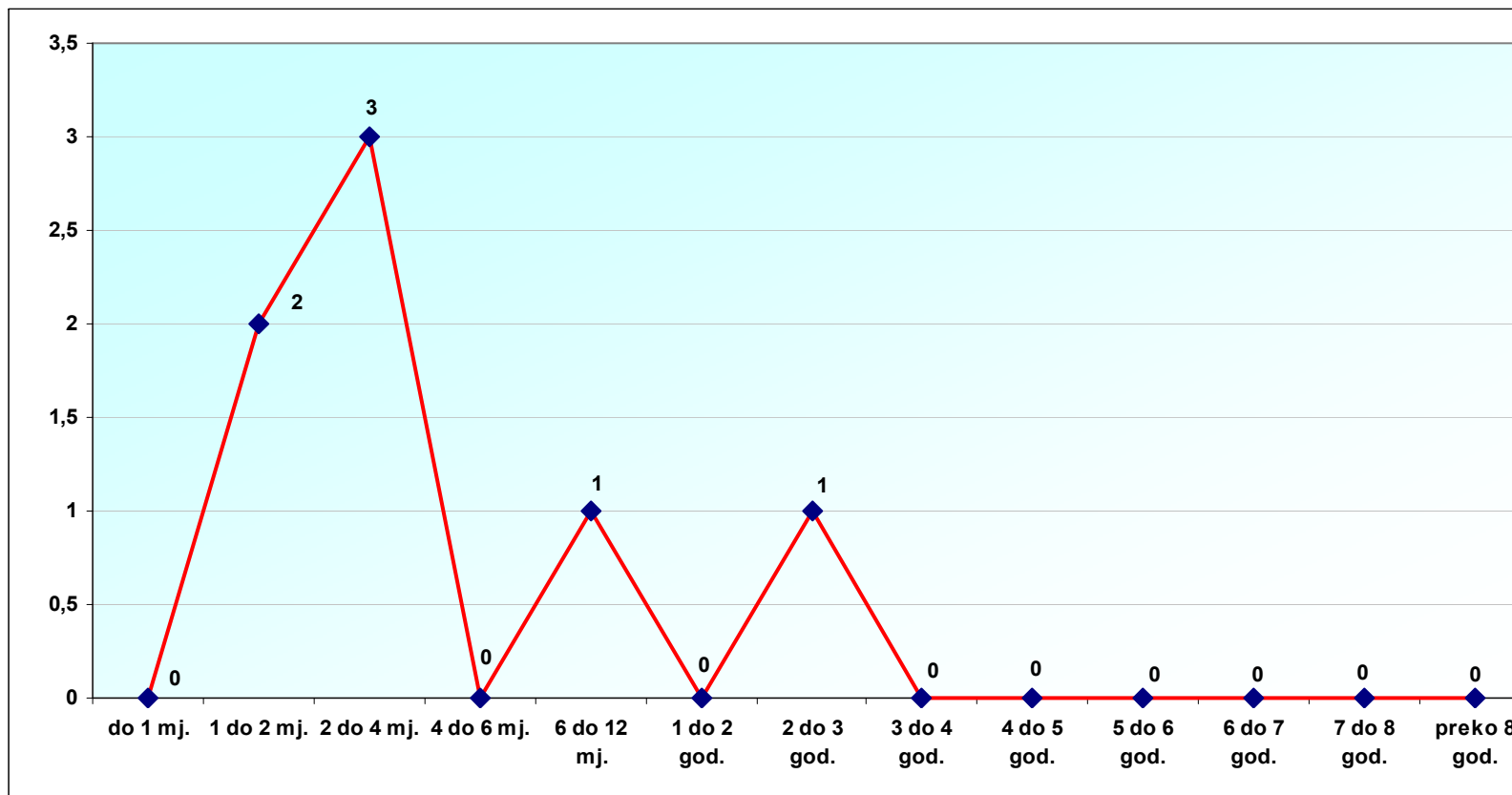
Tablica 9.1. TRAJANJE POSTUPKA OD PODNOŠENJA KAZNE NE PRIJAVE DO PRAVOMOĆNE SUDSKE ODLUKE OD 2004. DO 2008. GODINE

KAZNENA DJELA	UKUPNO	do 1 mj.	1 do 2 mj.	2 do 4 mj.	4 do 6 mj.	6 do 12 mj.	1 do 2 god.	2 do 3 god.	3 do 4 god.	4 do 5 god.	5 do 6 god.	6 do 7 god.	7 do 8 god.	preko 8 god.
Povreda prava autora ili umjetnika izvođača, čl.229. KZ-a	12	-	-	-	2	-	3	3	1	1	1	-	-	1
%	100				16,7	-	25,0	25,0	8,3	8,3	8,3	-	-	8,3
Nedozvoljena uporaba autorskog djela ili izvedbe umjetnika izvođača, čl. 230.KZ-a	1523	21	98	119	114	241	310	198	139	123	98	41	13	8
%	100	1,4	6,4	7,8	7,5	15,8	20,4	13,0	9,1	8,1	6,4	2,7	0,9	0,5
Povreda prava proizvođača zvučne ili slikovne snimke i prava u svezi s radiodifuzijskim emisijama, članak 231.KZ-a	47	1	6	3	4	5	8	10	7	3	-	-	-	-
%	100	2,1	12,8	6,4	8,5	10,6	17,0	21,3	14,9	6,4				
Povreda prava iz prijavljenog ili zaštićenog izuma, čl. 232.KZ-a	7	-	2	3	-	1	-	1	-	-	-	-	-	-
%	100		28,6	42,9	-	14,3	-	14,3						
Povreda prava industrijskog vlasništva i neovlaštena uporaba tuđe tvrtke, čl. 285.KZ-a	338	5	17	59	53	61	48	25	15	14	7	5	-	2
%	100	1,5	5,0	17,5	15,7	18,0	14,2	7,4	4,4	4,1	2,1	1,5	-	0,6

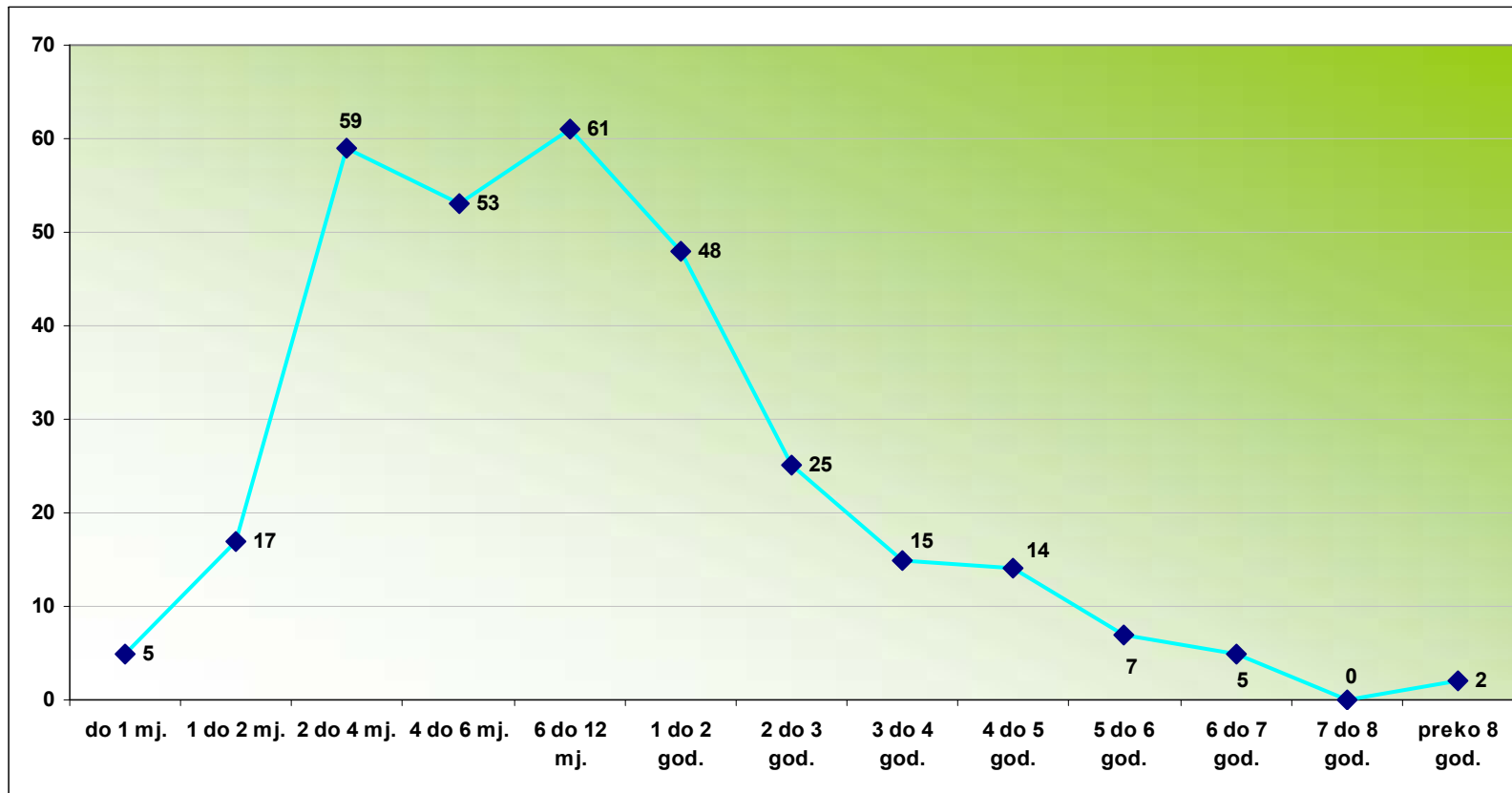
**TRAJANJE POSTUPKA OD PODNOŠENJA KAZNE PRIJAVE DO PRAVOMOĆNE SUDSKE ODLUKE OD 2004. DO 2008. GODINE
- AUTORSKO PRAVO**



**TRAJANJE POSTUPKA OD PODNOŠENJA KAZNE NE PRIJAVE DO PRAVOMOĆNE SUDSKE ODLUKE OD 2004. DO 2008. GODINE
- PRAVA IZ PRIJAVLJENOG ILI ZAŠTIĆENOG IZUMA**



**TRAJANJE POSTUPKA OD PODNOŠENJA KAZNE PRIJAVE DO PRAVOMOĆNE SUDSKE ODLUKE OD 2004. DO 2008. GODINE
- PRAVO INDUSTRIJSKOG VLASNIŠTVA**

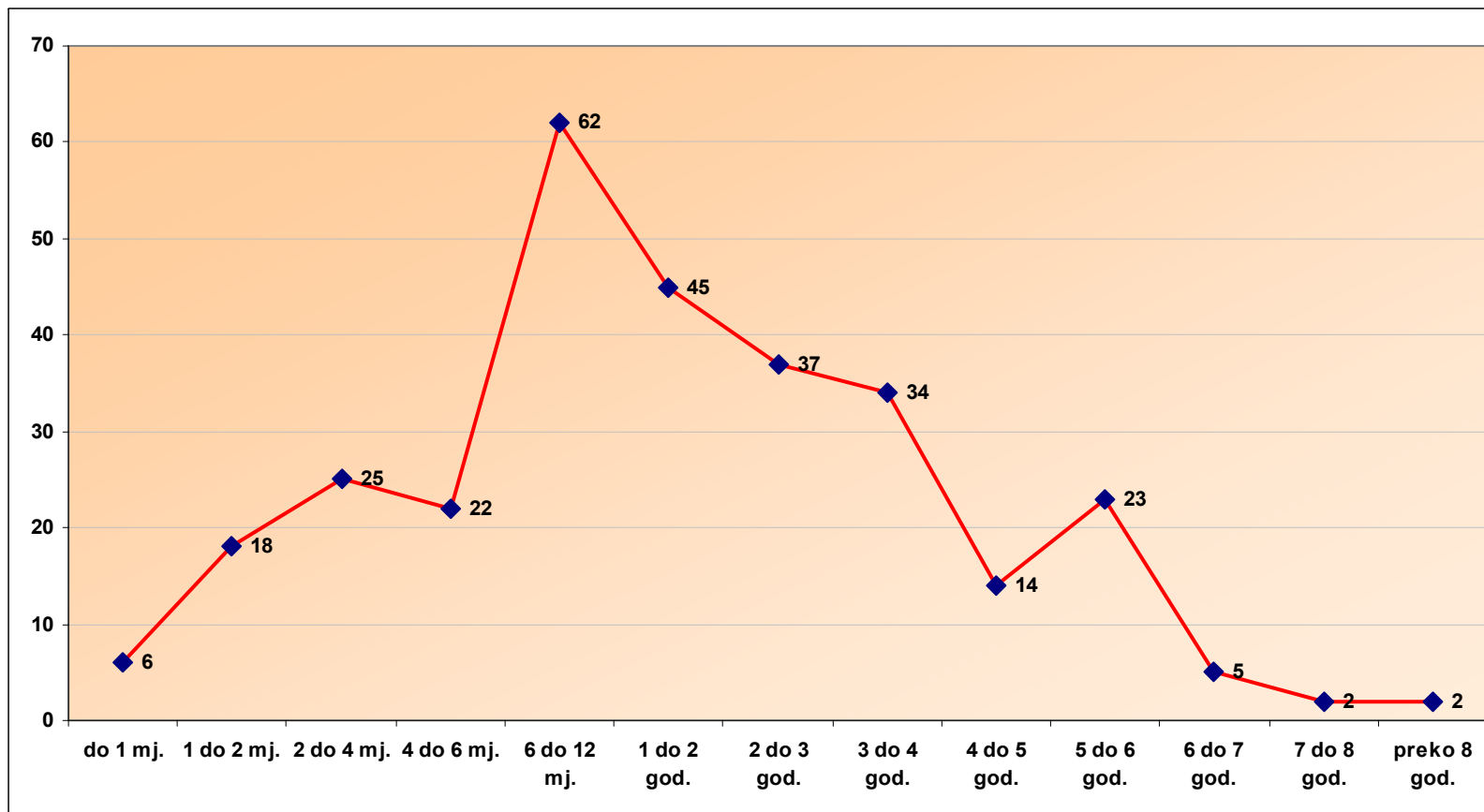


Tablica 9.2.

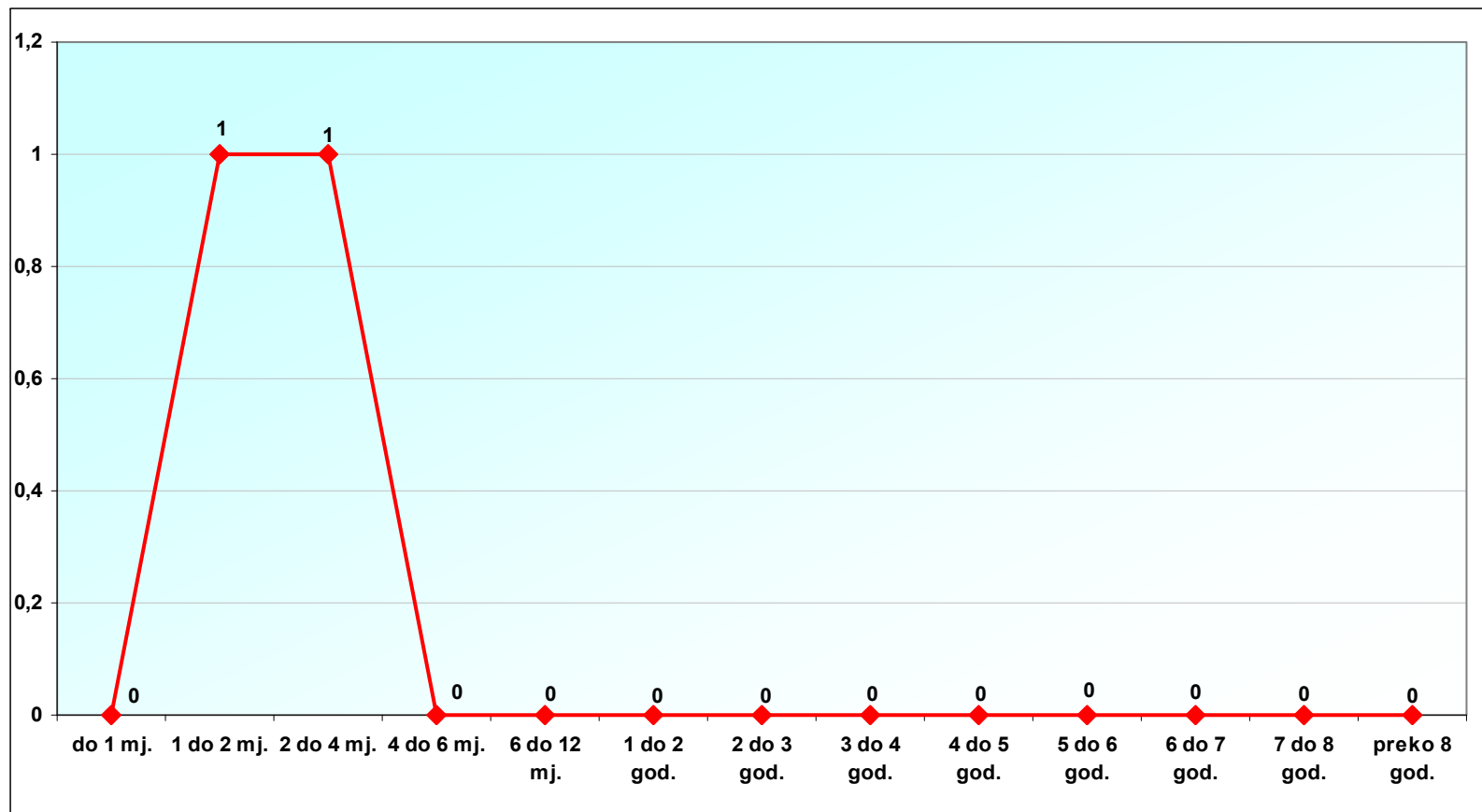
TRAJANJE POSTUPKA OD PODNOŠENJA KAZNE NE PRIJAVE DO PRAVOMOĆNE SUDSKE ODLUKE U 2008.

KAZNENA DJELA	UKUPNO	do 1 mj.	1 do 2 mj.	2 do 4 mj.	4 do 6 mj.	6 do 12 mj.	1 do 2 god.	2 do 3 god.	3 do 4 god.	4 do 5 god.	5 do 6 god.	6 do 7 god.	7 do 8 god.	preko 8 god.
Povreda prava autora ili umjetnika izvođača, čl.229. KZ-a	2				1						1			
%	100				50						50			
Nedozvoljena uporaba autorskog djela ili izvedbe umjetnika izvođača, čl. 230.KZ-a	280	6	18	25	21	61	42	33	31	12	22	5	2	2
%	100	2,1	6,4	8,9	7,5	21,8	15,0	11,8	11,1	4,3	7,9	1,8	0,7	0,7
Povreda prava proizvođača zvučne ili slikovne snimke i prava u svezi s radiodifuzijskim emisijama, članak 231.KZ-a	13					1	3	4	3	2				
%	100					7,7	23,1	30,8	23,1	15,4				
Povreda prava iz prijavljenog ili zaštićenog izuma, čl. 232.KZ-a	2		1	1										
%	100		50	50										
Povreda prava industrijskog vlasništva i neovlaštena uporaba tuđe tvrtke, čl. 285.KZ-a	92	2	5	14	8	18	27	6	2	6		3		1
%	100	2,2	5,4	15,2	8,7	19,6	29,3	6,5	2,2	6,5	-	3,3	-	1,1

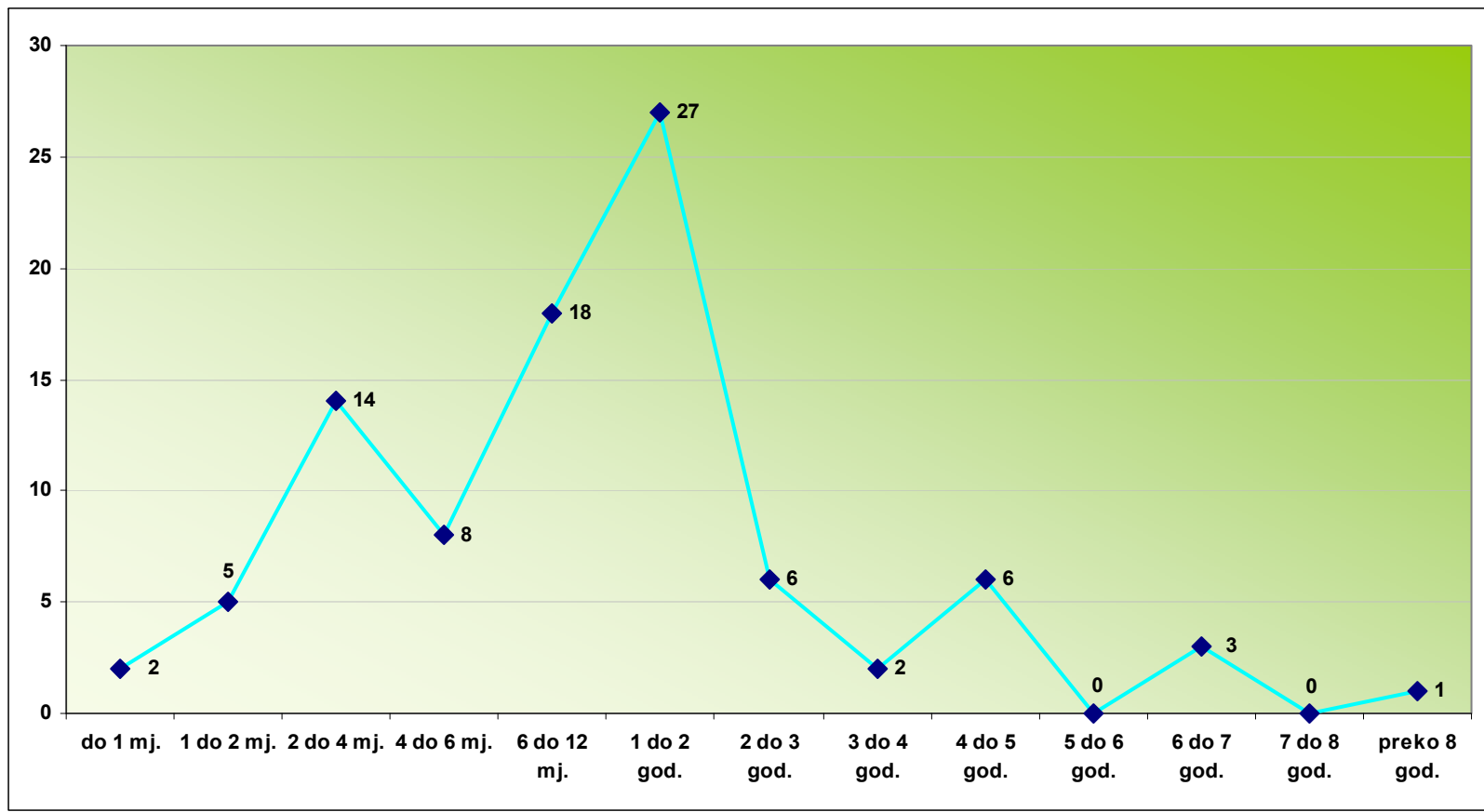
**TRAJANJE POSTUPKA OD PODNOŠENJA KAZNENE PRIJAVE DO PRAVOMOĆNE SUDSKE ODLUKE U 2008.
- AUTORSKO PRAVO**



**TRAJANJE POSTUPKA OD PODNOŠENJA KAZNE NE PRIJAVE DO PRAVOMOĆNE SUDSKE ODLUKE U 2008.
- PRAVA IZ PRIJAVLJENOG ILI ZAŠTIĆENOG IZUMA**



**TRAJANJE POSTUPKA OD PODNOŠENJA KAZNE PRIJAVE DO PRAVOMOĆNE SUDSKE ODLUKE U 2008.
- PRAVO INDUSTRIJSKOG VLASNIŠTVA**



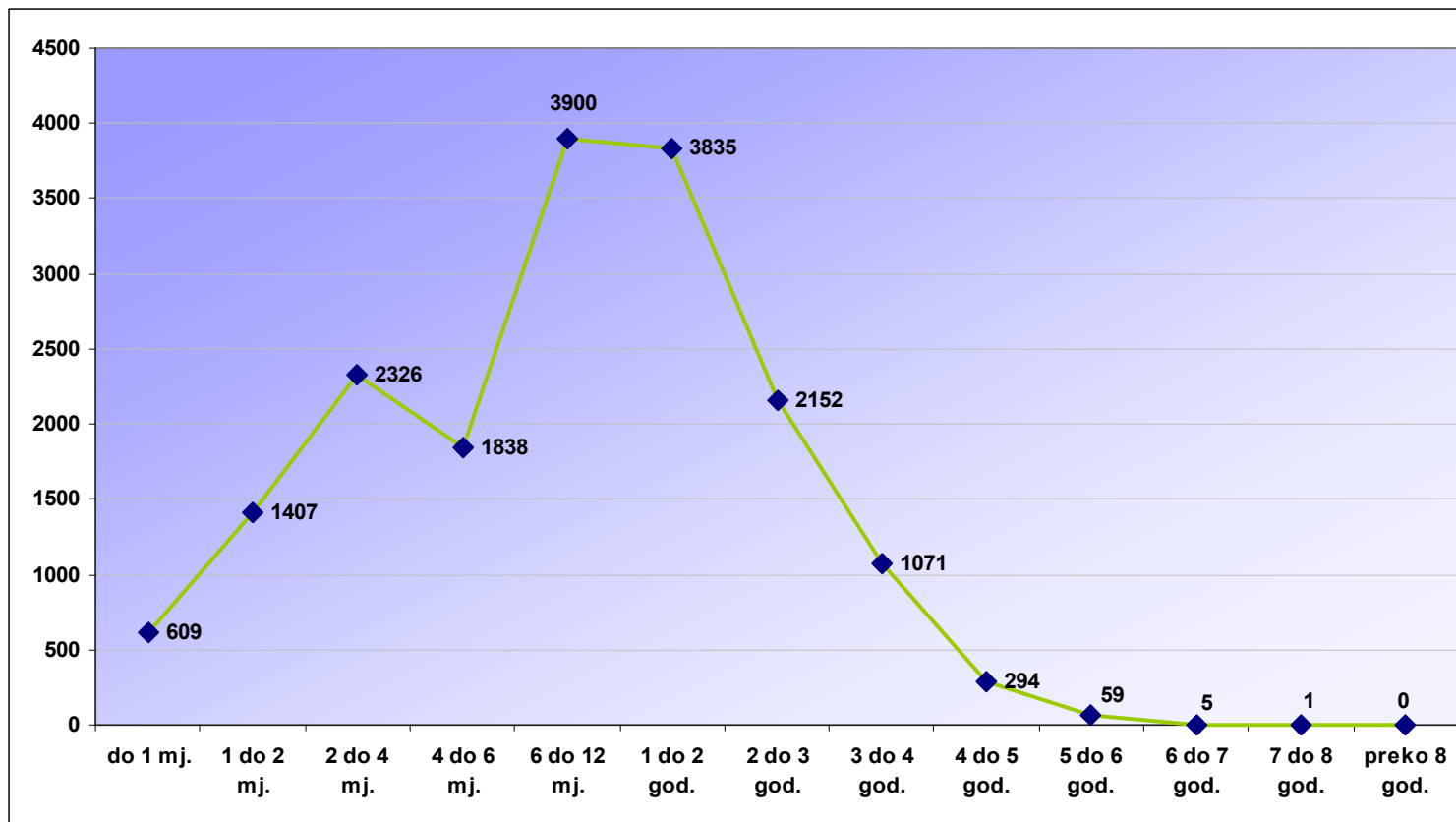
9.2. Trajanje postupka kod podnošenja prekršajne prijave

Tablica 9.3.

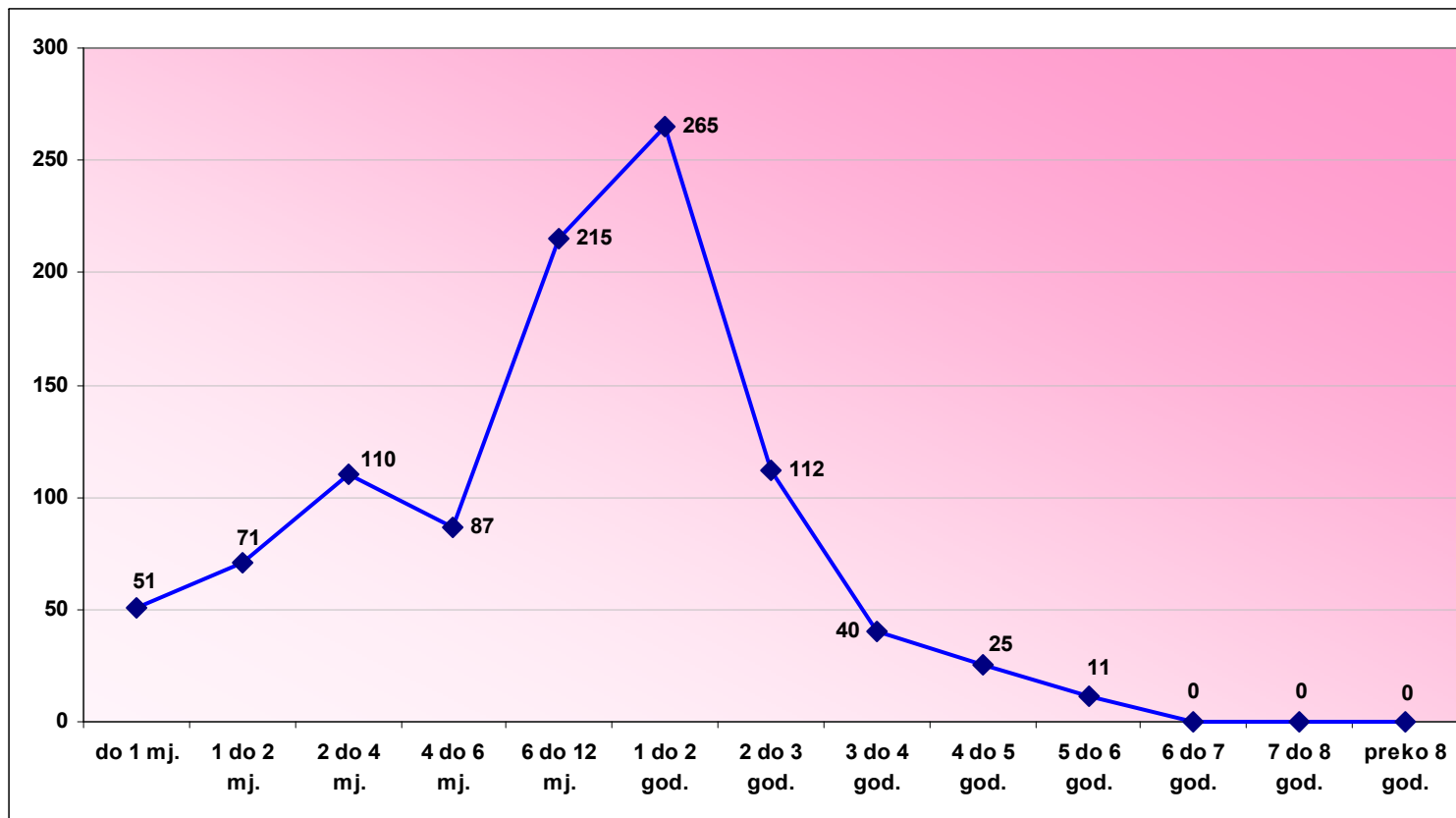
TRAJANJE POSTUPKA OD PODNOŠENJA PREKRŠAJNE PRIJAVE DO PRAVOMOĆNE SUDSKE ODLUKE OD 2004. DO 2008.

KAZNENA DJELA	UKUPNO	do 1 mj.	1 do 2 mj.	2 do 4 mj.	4 do 6 mj.	6 do 12 mj.	1 do 2 god.	2 do 3 god.	3 do 4 god.	4 do 5 god.	5 do 6 god.	6 do 7 god.	7 do 8 god.	preko 8 god.
Povreda propisa o autorskom pravu	16554	609	1407	2326	1838	3900	3835	2152	1071	294	59	5	1	0
%	100,0	3,7	8,5	14,1	11,1	23,6	23,2	13,0	6,5	1,8	0,4	0,0	0,0	-
Povreda propisa o žigovima i drugim oznakama	987	51	71	110	87	215	265	112	40	25	11	-	-	-
%	100,0	5,2	7,2	11,1	8,8	21,8	26,8	11,3	4,1	2,5	1,1	-	-	-
Povreda propisa o patentima i tehničkim unapređenjima	11	-	-	2	3	1	4	1	-	-	-	-	-	-
%	100	-	-	18,2	27,3	9,1	36,4	9,1	-	-	-	-	-	-

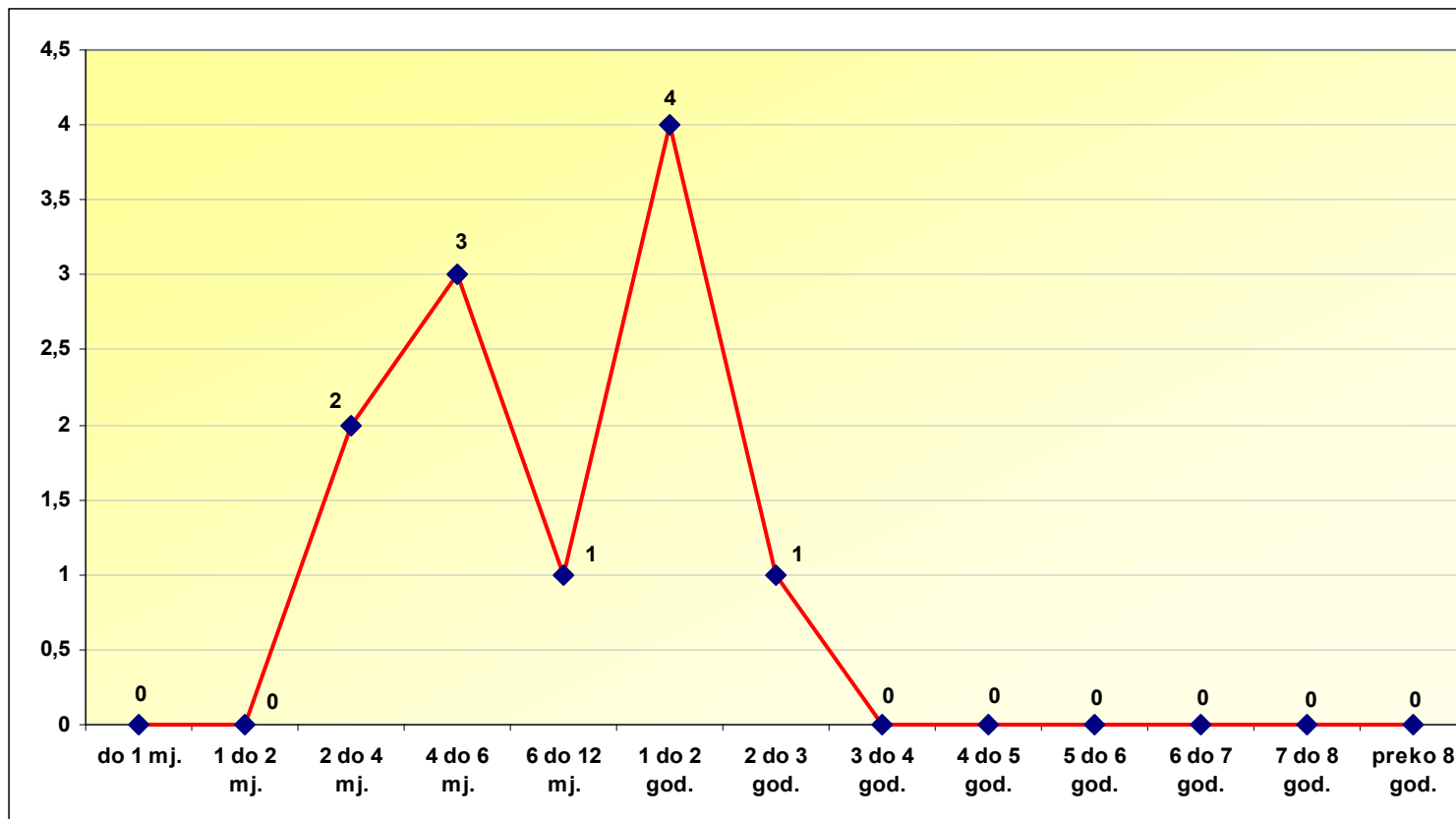
**TRAJANJE POSTUPKA OD PODNOŠENJA PREKRŠAJNE PRIJAVE DO PRAVOMOĆNE SUDSKE ODLUKE OD 2004. DO 2008.
- POVREDA PROPISA O AUTORSKOM PRAVU**



**TRAJANJE POSTUPKA OD PODNOŠENJA PREKRŠAJNE PRIJAVE DO PRAVOMOĆNE SUDSKE ODLUKE OD 2004. DO 2008.
- POVREDA PROPISA O ŽIGOVIMA I DRUGIM OZNAKAMA**



**TRAJANJE POSTUPKA OD PODNOŠENJA PREKRŠAJNE PRIJAVE DO PRAVOMOĆNE SUDSKE ODLUKE OD 2004. DO 2008.
- POVREDA PROPISA O PATENTIMA I TEHNIČKIM UNAPREĐENJIMA**

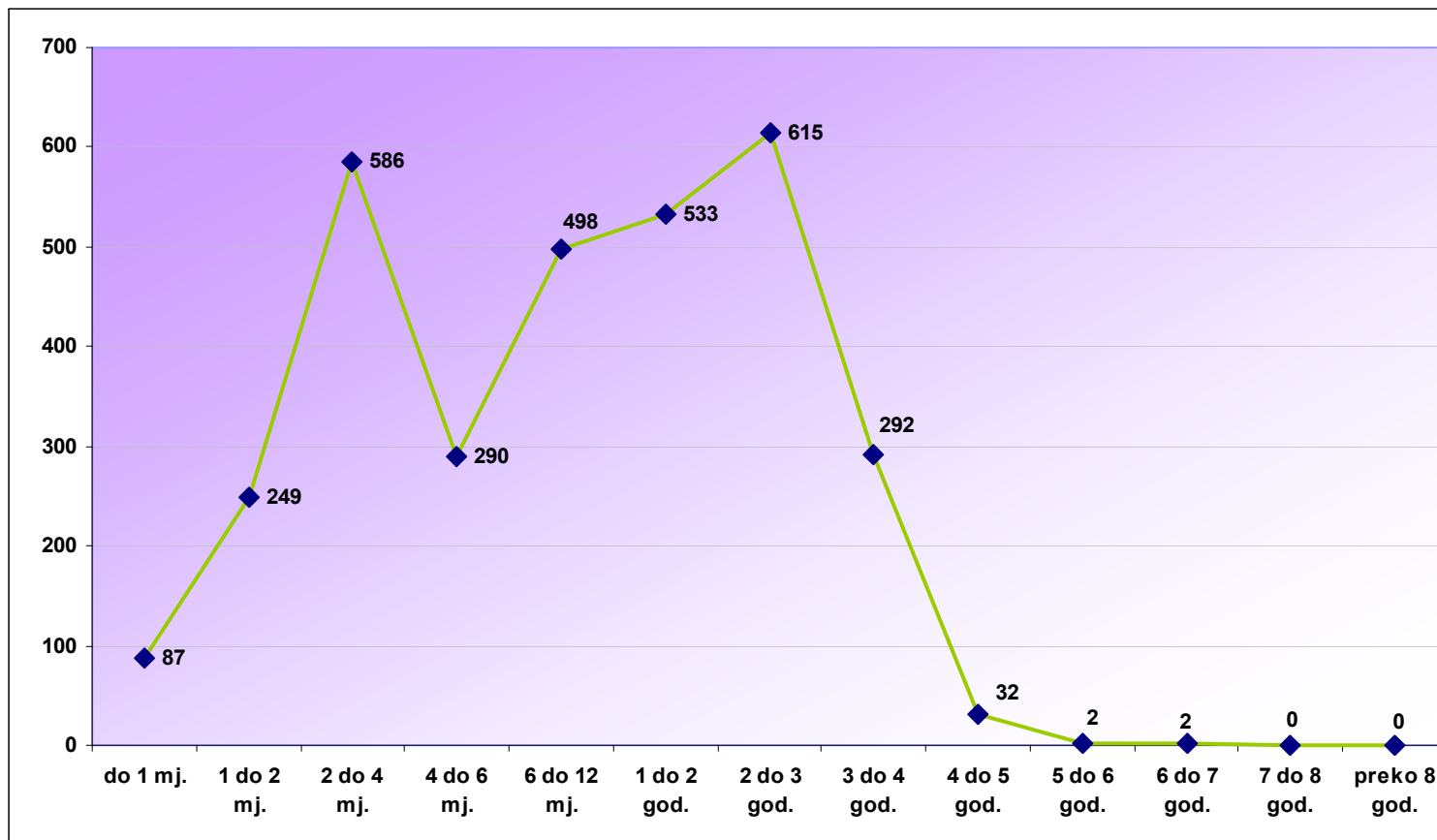


Tablica 9.4.

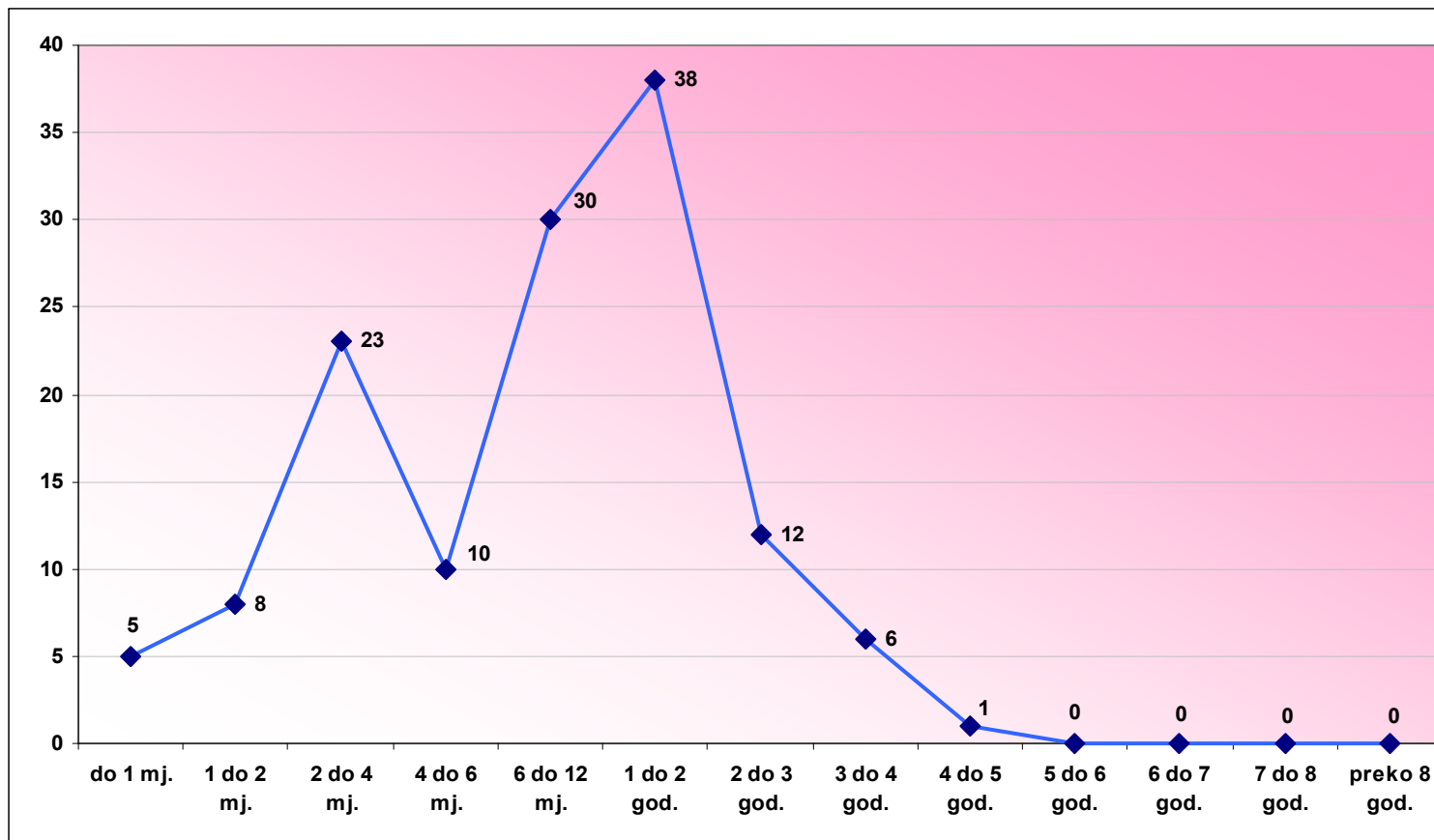
TRAJANJE POSTUPKA OD PODNOŠENJA PREKRŠAJNE PRIJAVE DO PRAVOMOĆNE SUDSKE ODLUKE U 2008. GODINI

KAZNENA DJELA	UKUPNO	do 1 mj.	1 do 2 mj.	2 do 4 mj.	4 do 6 mj.	6 do 12 mj.	1 do 2 god.	2 do 3 god.	3 do 4 god.	4 do 5 god.	5 do 6 god.	6 do 7 god.	7 do 8 god.	preko 8 god.
Povreda propisa o autorskom pravu	3186	87	249	586	290	498	533	615	292	32	2	2	0	0
%	100,0	2,7	7,8	18,4	9,1	15,6	16,7	19,3	9,2	1,0	0,1	0,1	0,0	0,0
Povreda propisa o žigu i drugim oznakama	133	5	8	23	10	30	38	12	6	1	0	0	0	0
%	100	3,8	6,0	17,3	7,5	22,6	28,6	9,0	4,5	0,8	0,0	0,0	0,0	0,0
Povreda propisa o patentima i tehničkim unapređenjima	1	0	0	0	1	0	0	0	0	0	0	0	0	0
%	100				100									

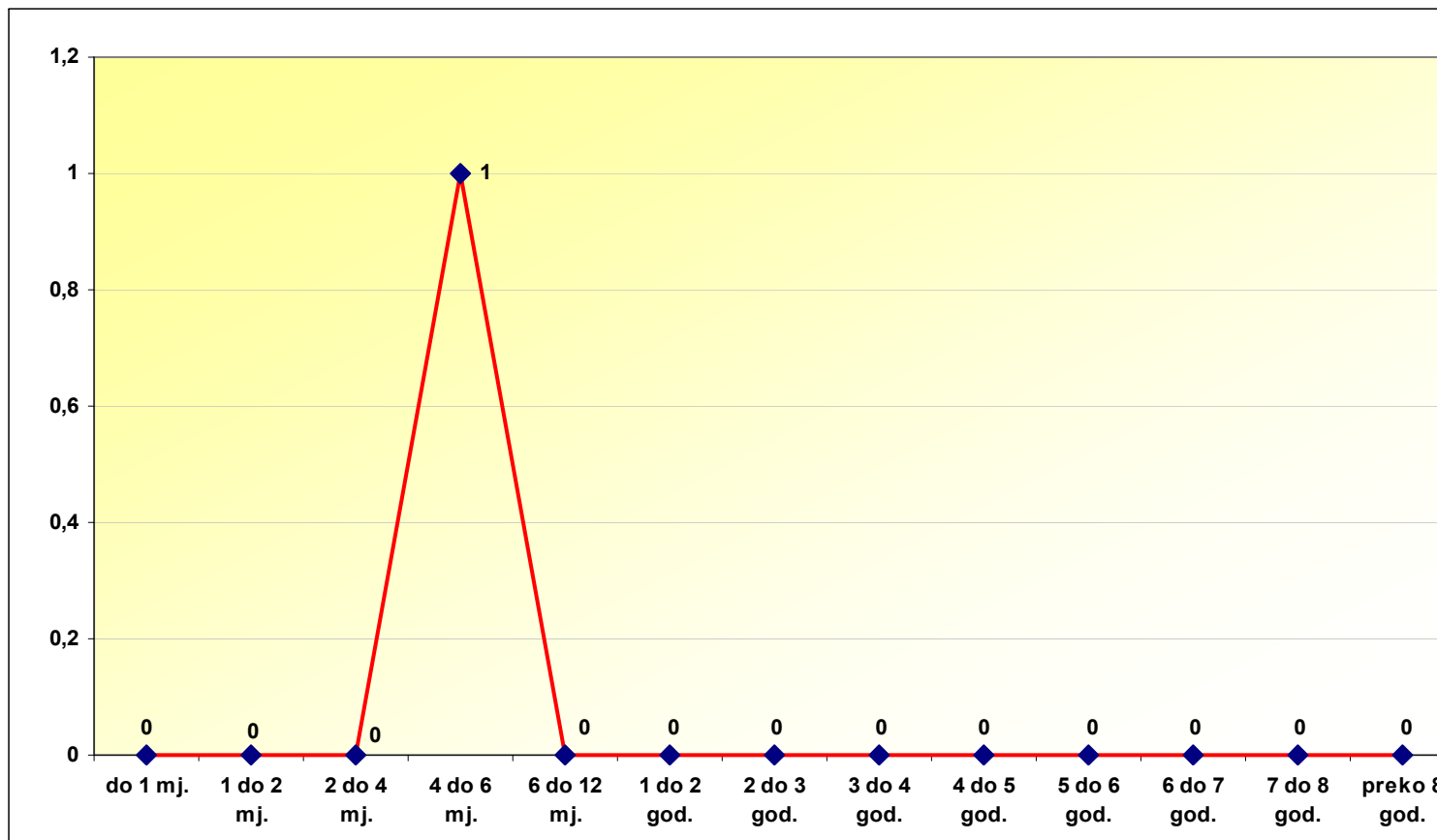
**TRAJANJE POSTUPKA OD PODNOŠENJA PREKRŠAJNE PRIJAVE DO PRAVOMOĆNE SUDSKE ODLUKE U 2008.
- POVREDA PROPISA O AUTORSKOM PRAVU**



**TRAJANJE POSTUPKA OD PODNOŠENJA PREKRŠAJNE PRIJAVE DO PRAVOMOĆNE SUDSKE ODLUKE U 2008.
- POVREDA PROPISA O ŽIGOVIMA I DRUGIM OZNAKAMA**



**TRAJANJE POSTUPKA OD PODNOŠENJA PREKRŠAJNE PRIJAVE DO PRAVOMOĆNE SUDSKE ODLUKE U 2008.
- POVREDA PROPISA O PATENTIMA I TEHNIČKIM UNAPREĐENJIMA**

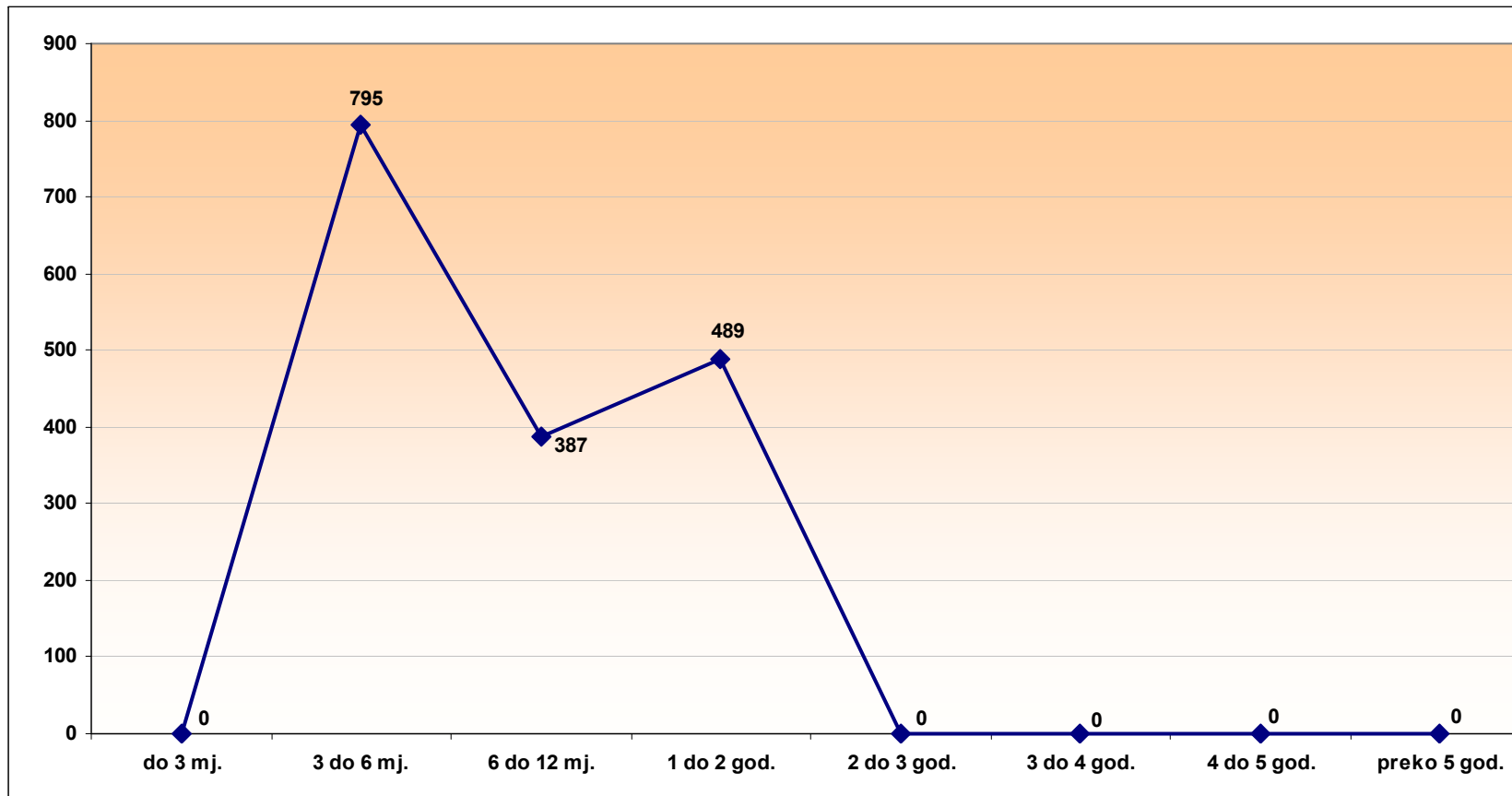


9.3. Trajanje postupka na trgovačkim sudovima

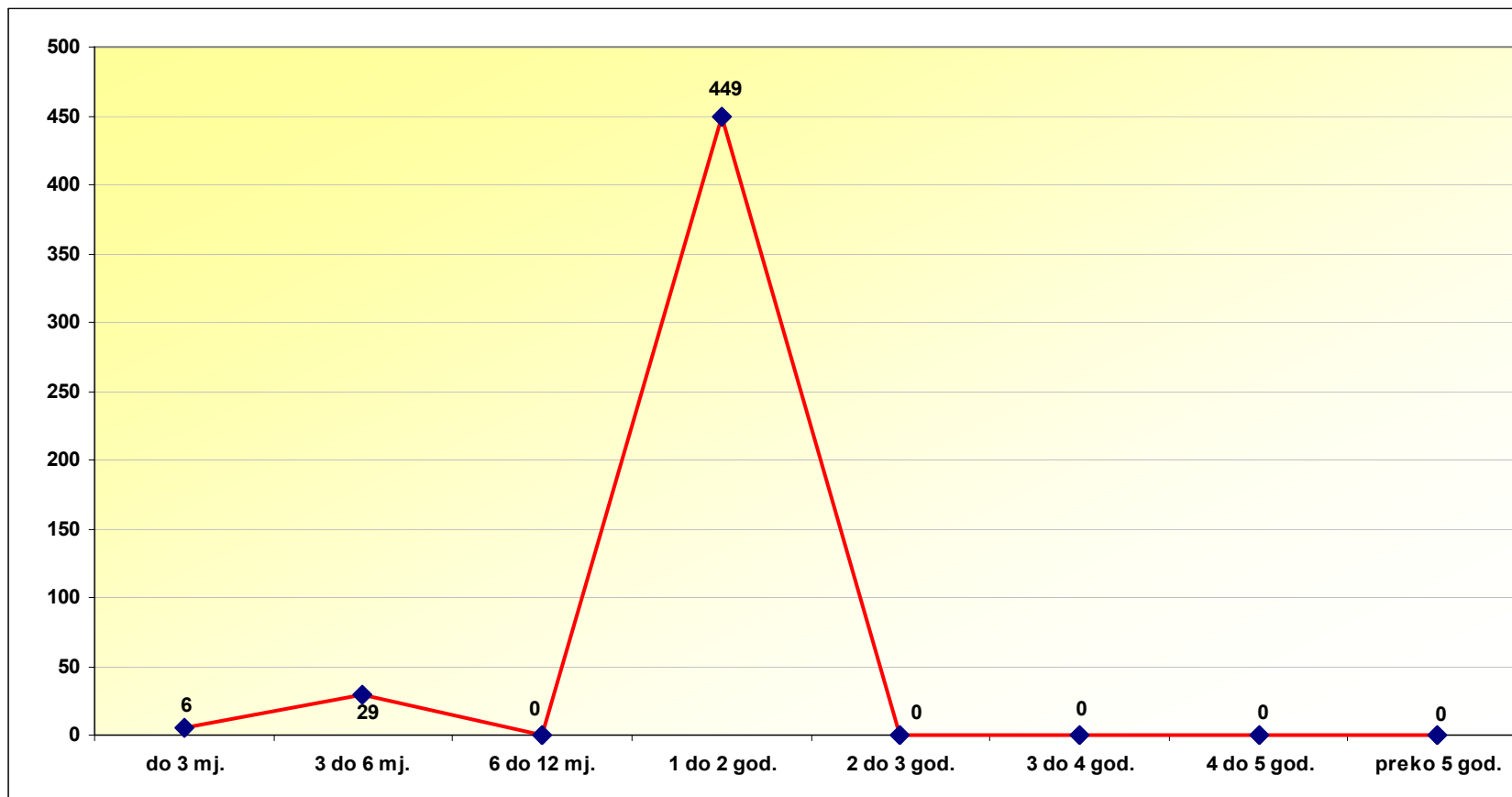
Tablica 9.5.
TRAJANJE POSTUPKA NA TRGOVAČKIM SUDOVIMA U 2008. GODINI

	UKUPNO	do 3 mj.	3 do 6 mj.	6 do 12 mj.	1 do 2 god.	2 do 3 god.	3 do 4 god.	4 do 5 god.	preko 5 god.
TRGOVAČKI SUDOVI	1671	0	795	387	489	0	0	0	0
%	100		47,6	23,2	29,3				
VISOKI TRGOVAČKI SUD	484	6	29	0	449	0	0	0	0
%	100	1,2	6,0		92,8				

TRAJANJE POSTUPKA NA TRGOVAČKIM SUDOVIMA U 2008. GODINI



TRAJANJE POSTUPKA NA VISOKOM TRGOVAČKOM SUDU U 2008. GODINI



9.4. Trajanje postupka na upravnom sudu

Tablica 9.6.
TRAJANJE POSTUPKA NA UPRAVNOM SUDU U 2008. GODINI

	UKUPNO	do 3 mj.	3 do 6 mj.	6 do 12 mj.	1 do 2 god.	2 do 3 god.	3 do 4 god.	4 do 5 god.	preko 5 god.
UPRAVNI SUD	863			507	5	8			
%	100			58,7	0,6	0,9			